



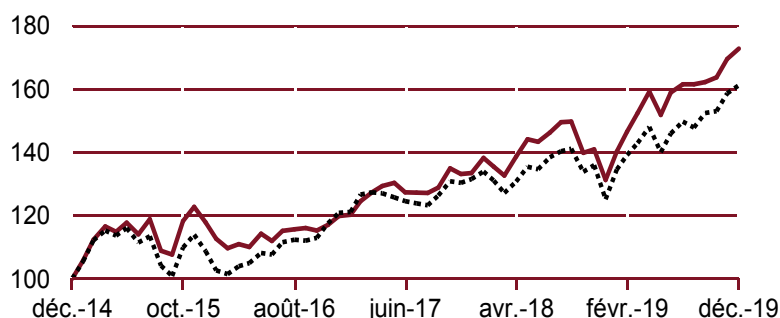
Politique de vote
disponible sur le
site internet.

Chiffres clés au :	31/12/2019
Valeur liquidative (VL) :	179 443,67 €
Actif net :	412 923 162,71 €

PERFORMANCES (source interne et/ou SIX)

OPC revenus réinvestis Indicateur revenus réinvestis

— OPC Indicateur



(Période glissante)*	YTD**	3 mois*	6 mois*	1 an*	3 ans*	5 ans*	10 ans*
OPC	31,82%	6,56%	8,77%	31,82%	44,38%	73,01%	-
Indicateur	28,93%	5,82%	10,50%	28,93%	33,59%	61,40%	-

	2019	2018	2017	2016	2015
OPC	31,82%	-1,69%	11,42%	1,71%	17,81%
Indicateur	28,93%	-4,85%	8,89%	11,09%	8,76%

Performances nettes de frais

Les performances passées ne préjugent pas des performances futures

Volatilités historiques (base hebdo.)

(Période glissante)*	1 an	3 ans	5 ans
OPC	9,97%	11,61%	13,73%
Indicateur	9,80%	11,34%	13,93%

*Depuis la date de la dernière VL

**YTD : performance depuis la dernière VL de l'année n-1

STATISTIQUES

Ratio rendement/risque sur un 1 glissant* :	3,32%
Ratio rendement/risque sur 5 ans glissants* :	5,44%
Ratio de Sharpe sur 5 ans glissants** :	0,89
Perte maximum sur 5 ans glissants :	-17,84%

% cumul de titres émis par le groupe :	0,00%
Nombre de lignes de titres dans le portefeuille :	54

(source interne)

*Depuis la date de la dernière VL

**Taux de placement de référence : EONIA capitalisé

CARACTÉRISTIQUES

Profil de risque et de rendement

À risque plus faible, rendement potentiellement plus faible À risque plus fort, rendement potentiellement plus fort

1	2	3	4	5	6	7
---	---	---	---	---	---	---

Risques importants non pris en compte par l'indicateur

Risque de crédit, risque de contrepartie, impact des techniques telles que les produits dérivés

Orientation de gestion

Cet OPCVM a pour objectif de gestion la recherche d'une performance supérieure à celle des actions mondiales en investissant dans des sociétés internationales dont le leadership repose sur la puissance de la marque ou du modèle d'entreprise, source de création de valeur pour l'actionnaire, sur la durée de placement recommandée. Il n'y a pas d'indicateur de référence. Cependant, à titre purement indicatif et afin d'établir des comparaisons a posteriori, il pourra être fait référence à l'indice MSCI AC World Index. Cet indice est retenu en cours de clôture et exprimé en euro, dividendes réinvestis.

Caractéristiques de l'OPC

Indicateur :	MSCI AC World Index EUR Net
Code ISIN :	FR0012287423
Catégorie :	Fonds actions
Forme juridique :	FCP de droit français
Affectation des résultats :	Capitalisation
Durée minimum de placement conseillée :	Supérieure à 5 ans
Nourricier :	non
Maître :	Quotidienne
Valorisation :	Quotidienne
Gérant(s) :	COUSIN Rosaine BESSON Christophe
Société de gestion :	CREDIT MUTUEL ASSET MANAGEMENT 4, rue Gaillon - 75002 Paris
Site internet :	www.creditmutuel-am.eu
Dépositaire :	BFCM
Conservateur principal :	BFCM 4, rue Frédéric-Guillaume Raiffeisen 67000 Strasbourg
Date de création de la part :	12/12/2014
Le process de gestion est disponible sur le site internet	

Souscriptions/rachats

Titres fractionnés en millièmes	
Souscription initiale minimum :	100 000 €
Souscription ultérieure minimum :	1 millième de part
Modalités de souscription et de rachat :	avant 12 h 00 sur valeur liquidative inconnue
Frais d'entrée :	2,00% maximum
Frais de sortie :	néant

Frais de gestion

Frais courants du dernier exercice : 1,01%

COMMENTAIRE DE GESTION

Une année extraordinaire portée par une Fed attentionnée et la perspective d'un accord commercial entre les Etats-Unis et la Chine. Résultat, nos marques préférées Apple, Ferrari et Estée Lauder s'envolent respectivement de 92%, 72% et 63%.

Votre fonds de marque Leaders progresse de 30,51%, soit +1,5% en relatif indice.

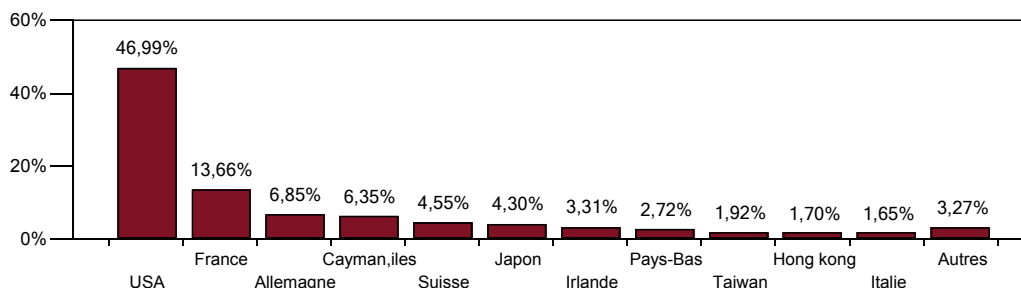
Nous prévoyons une normalisation des performances en 2020 rythmée par le bruit de fonds relatif au ralentissement de l'économie chinoise, l'issue des élections américaines et un moindre effet des panoplies des banques centrales. Les valorisations (PE Monde de 16,3x2020) s'élèvent tandis que les perspectives de croissance de résultats s'affaiblissent autour des 10%. Rien d'inconvenant, mais votre gestion devra parer aux éventuels écueils. Pour l'heure nous revisitons point par point nos principales convictions et apportons peu de changement à ce stade. Nous initions une position sur American Express ; la marque bénéficie d'une bonne image auprès de ses utilisateurs tandis que le management pilote ses ventes et résultats sur des niveaux normatifs en croissance de 6% & 8%. Le titre offre un rendement proche de 1,5% pour une valorisation inférieure au S&P500.

ANALYSE DU PORTEFEUILLE

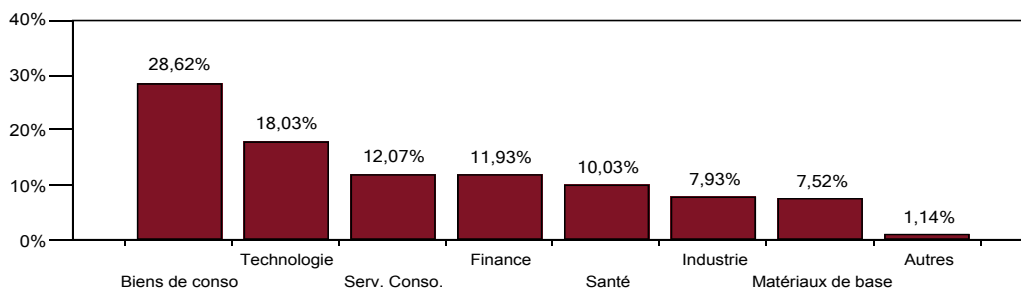
Principales lignes

MICROSOFT	4,57%
VISA CL.A	4,08%
THERMO FISHER SCIENTIFIC	3,64%
LINDE PLC EO 0,001	3,30%
JPMORGAN CHASE	3,26%
ALPHABET CL.C	3,17%
LVMH MOET HENNESSY VUITTON	3,09%
ALIBABA GROUP ADR REP.8 ACT.	2,96%
NESTLE NOM.	2,96%
APPLE	2,71%

Répartition géographique



Répartition sectorielle



Les DICI (Document d'Information Clé pour l'Investisseur), les process de gestion et les prospectus sont disponibles sur le site internet. (www.creditmutuel-am.eu). Le DICI doit être remis au souscripteur préalablement à chaque souscription.

Avertissement : Les informations contenues dans ce document ne constituent en aucune façon un conseil en investissement et leur consultation est effectuée sous votre entière responsabilité. Investir dans un OPC peut présenter des risques, l'investisseur peut ne pas récupérer les sommes investies. Si vous souhaitez investir, un conseiller financier pourra vous aider à évaluer les solutions d'investissement en adéquation avec vos objectifs, votre connaissance et votre expérience des marchés financiers, votre patrimoine et votre sensibilité au risque et vous présentera également les risques potentiels. Cet OPC ne peut être offert, vendu, commercialisé ou transféré aux Etats-Unis (y compris ses territoires en possessions), ni bénéficier directement ou indirectement à une personne physique ou morale américaine, à des citoyens américains ou à une US Person. Toute reproduction ou utilisation de ce document est formellement interdite sauf autorisation expresse de Crédit Mutuel Asset Management.