

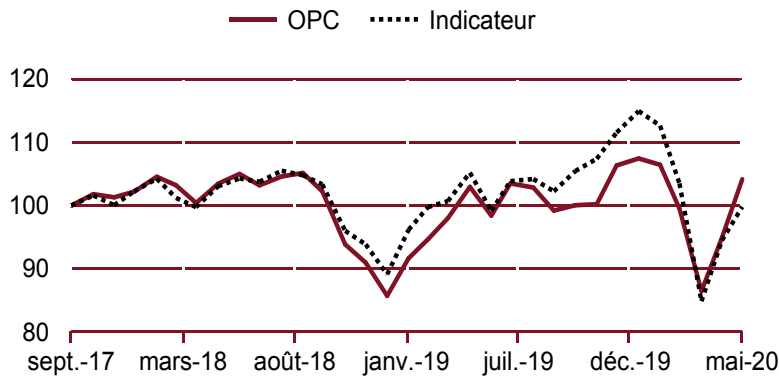


Politique de vote disponible sur le site internet.

Chiffres clés au :	29/05/2020
Valeur liquidative (VL) :	105,17 €
Actif net :	195 135 637,12 €

PERFORMANCES (source interne et/ou SIX)

OPC revenus réinvestis



(Période glissante)*	YTD**	3 mois*	6 mois*	1 an*	3 ans*	5 ans*	10 ans*
OPC	-3,10%	4,70%	-2,10%	5,83%	-	-	-
Indicateur	-13,19%	-3,60%	-10,53%	0,64%	-	-	-

	2019	2018	2017	2016	2015
OPC	25,49%	-16,20%	-	-	-
Indicateur	29,09%	-12,88%	-	-	-

Performances nettes de frais

Les performances passées ne préjugent pas des performances futures

Volatilités historiques (base hebdo.)

(Période glissante)*	1 an	3 ans	5 ans
OPC	25,67%	-	-
Indicateur	29,44%	-	-

*Depuis la date de la dernière VL

**YTD : performance depuis la dernière VL de l'année n-1

STATISTIQUES

Ratio rendement/risque sur un 1 glissant* :	0,21%
Ratio rendement/risque sur 5 ans glissants* :	-
Ratio de Sharpe sur 5 ans glissants** :	-
Perte maximum sur 5 ans glissants :	-

% cumul de titres émis par le groupe :	0,00%
Nombre de lignes de titres dans le portefeuille :	76

(source interne)

*Depuis la date de la dernière VL

**Taux de placement de référence : EONIA capitalisé

CARACTÉRISTIQUES

Profil de risque et de rendement

À risque plus faible, rendement potentiellement plus faible

À risque plus fort, rendement potentiellement plus fort

1	2	3	4	5	6	7
---	---	---	---	---	---	---

Risques importants non pris en compte par l'indicateur

Risque de crédit, risque de contrepartie, risque de liquidités, impact des techniques telles que les produits dérivés

Orientation de gestion

L'OPCVM a pour objectif de gestion la recherche d'une performance supérieure à l'évolution du marché des actions européennes, sur la durée de placement recommandée. Il n'y a pas d'indicateur de référence représentatif. Toutefois, la performance de l'OPCVM pourra être rapprochée de celle d'un indicateur de comparaison et d'appréciation a posteriori STOXX Europe Small 200. La composition de cet OPCVM peut s'écarter sensiblement de la répartition de l'indice. L'indice est retenu en cours de clôture et exprimé en euro, dividendes réinvestis.

Caractéristiques de l'OPC

Indicateur :	Stoxx Europe Small 200
Code ISIN :	FR0013266624
Catégorie :	Fonds actions
Forme juridique :	FCP de droit français
Affectation des résultats :	Capitalisation
Durée minimum de placement conseillée :	Supérieure à 5 ans
Nourricier :	non
Maître :	MARIAUD Jean-Pierre
Valorisation :	Quotidienne
Gérant(s) :	PFYFFER-EDELFEIT Ingrid MARIAUD Jean-Pierre
Société de gestion :	CREDIT MUTUEL ASSET MANAGEMENT 4, rue Gaillon - 75002 Paris
Site internet :	www.creditmutuel-am.eu
Dépositaire :	BFCM
Conservateur principal :	BFCM 4, rue Frédéric-Guillaume Raiffeisen 67000 Strasbourg
Date de création de la part :	18/09/2017
Le process de gestion est disponible sur le site internet	

Souscriptions/rachats

Titres fractionnés en millièmes	
Souscription initiale minimum :	100 €
Souscription ultérieure minimum :	1 millième de part
Modalités de souscription et de rachat :	avant 12 h 00 sur valeur liquidative inconnue
Frais d'entrée :	2,00% maximum
Frais de sortie :	néant

Frais de gestion

Frais courants du dernier exercice :	2,27%
--------------------------------------	-------

COMMENTAIRE DE GESTION

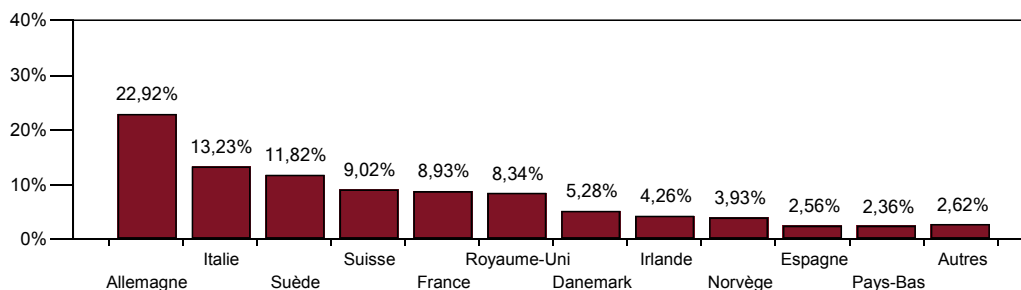
Malgré un regain de tensions commerciales entre la Chine et les Etats-Unis et des publications rudement impactées par la crise sanitaire, les marchés ont poursuivi leur rebond. Les plans de relance massifs des banques centrales et des Etats rassurent les investisseurs. La France et l'Allemagne ont même proposé la création d'un Fonds de relance au niveau de l'Union Européenne d'un montant de 500md€ dédié aux secteurs et aux régions les plus touchés par les effets de la pandémie, entièrement financé par des emprunts au nom de l'UE. Le fonds profite de cette embellie et gagne 9.68% sur le mois, affichant désormais une baisse de 3.1% depuis le début de l'année. Malgré le rebond de la Value, la performance reste tirée ce mois-ci par la Santé et les valeurs digitales. Du côté des mouvements, nous avons pris des bénéfices sur des valeurs qui ont bien performé (Tomra, Nemetschek et Hellofresh). A l'inverse, nous nous sommes renforcés sur les valeurs qui bénéficient des nouvelles tendances environnementales (Scatec Solar, Belimo) et digitales (SNP Schneider, Keywords). Nous avons également profité de cours attractifs pour initier deux nouvelles lignes en JM (construction résidentielle en Suède et en Norvège) et Stadler Rail (constructeur suisse de matériel roulant).

ANALYSE DU PORTEFEUILLE

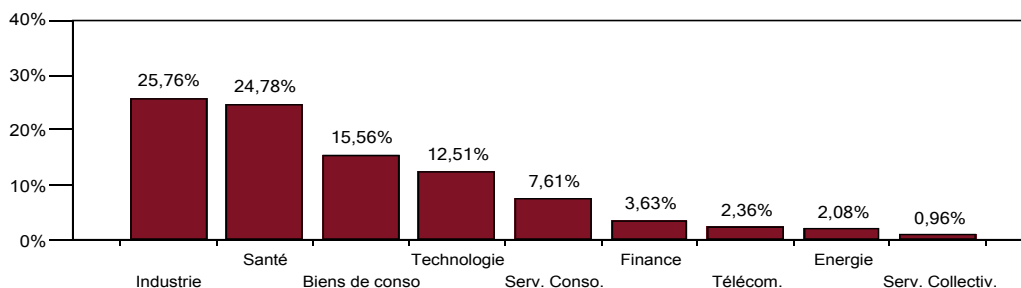
Principales lignes

NEMETSCHKEK	3,56%
AMPLIFON	3,50%
TOMRA SYSTEMS	3,11%
SARTORIUS PRIV.	3,07%
CHR.HANSEN HOLDING	2,99%
REPLY S.P.A. EO 0,13	2,94%
BIOMERIEUX	2,84%
KERRY GROUP CL.A	2,73%
STRAUMANN HOLDING NOM.	2,66%
CARL ZEISS MEDITEC	2,64%

Répartition géographique



Répartition sectorielle



Les DICI (Document d'Information Clé pour l'Investisseur), les process de gestion et les prospectus sont disponibles sur le site internet. (www.creditmutuel-am.eu). Le DICI doit être remis au souscripteur préalablement à chaque souscription.

Avertissement : Les informations contenues dans ce document ne constituent en aucune façon un conseil en investissement et leur consultation est effectuée sous votre entière responsabilité. Investir dans un OPC peut présenter des risques, l'investisseur peut ne pas récupérer les sommes investies. Si vous souhaitez investir, un conseiller financier pourra vous aider à évaluer les solutions d'investissement en adéquation avec vos objectifs, votre connaissance et votre expérience des marchés financiers, votre patrimoine et votre sensibilité au risque et vous présentera également les risques potentiels. Cet OPC ne peut être offert, vendu, commercialisé ou transféré aux Etats-Unis (y compris ses territoires en possessions), ni bénéficier directement ou indirectement à une personne physique ou morale américaine, à des citoyens américains ou à une US Person. Toute reproduction ou utilisation de ce document est formellement interdite sauf autorisation expresse de Crédit Mutuel Asset Management.