

### POLITIQUE DE VOTE

### ÉLIGIBILITÉ ET NOTATION



Fonds sous politique de vote  
Crédit Mutuel Asset Management.

## PEA Compte titres

Notation Morningstar™  
(données à n-1 mois)



\*Notation - Source - Morningstar, Inc. Tous droits réservés.

La politique de vote, ainsi que les définitions et méthodologies de notation sont disponibles sur notre site internet : [www.creditmutuel-am.fr](http://www.creditmutuel-am.fr)

### CARACTÉRISTIQUES DU FONDS

#### Profil de risque et de rendement

À risque plus faible À risque plus fort,  
rendement potentiellement plus faible rendement potentiellement plus fort

1	2	3	4	5	6	7
---	---	---	---	---	---	---

Durée minimum de placement conseillée :  
Supérieure à 5 ans

Code ISIN : FR0000972796

Valeur liquidative (VL) : 18,70 €

Frais courants du dernier exercice : 2,35%

Frais de sortie : néant

Actif net : 160 281 124,14 €

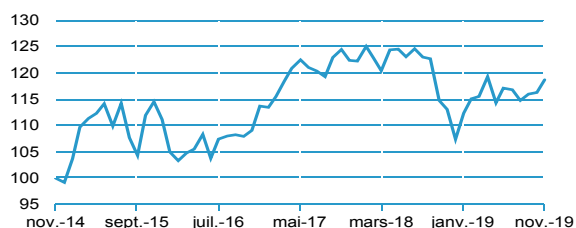
Abattement de droit commun pour durée  
de détention sur le montant net de la  
plus-value : oui

#### Orientation de gestion

Cet OPC a pour objectif, au travers d'une gestion discrétionnaire, la recherche d'une performance sur une durée de placement recommandée supérieure à 5 ans, en s'exposant aux marchés d'actions internationales par le biais d'investissements en parts ou actions d'OPCVM et/ou de FIA. Compte tenu de l'objectif de gestion du fonds, la performance de l'OPCVM ne peut être comparée à celle d'un indicateur de référence pertinent.

### PERFORMANCES (source interne et/ou SIX)

#### Fonds revenus réinvestis



#### Changement de gestion le 27 mars 2015

(Période glissante)*	YTD**	3 mois*	6 mois*	1 an*	3 ans*	5 ans*	10 ans*
Fonds	10,59%	3,43%	3,83%	5,00%	8,85%	18,73%	59,28%

	2018	2017	2016	2015	2014
Fonds	-12,20%	7,54%	2,28%	12,10%	2,49%

#### Performances nettes de frais

Les performances passées ne préjugent pas des performances futures

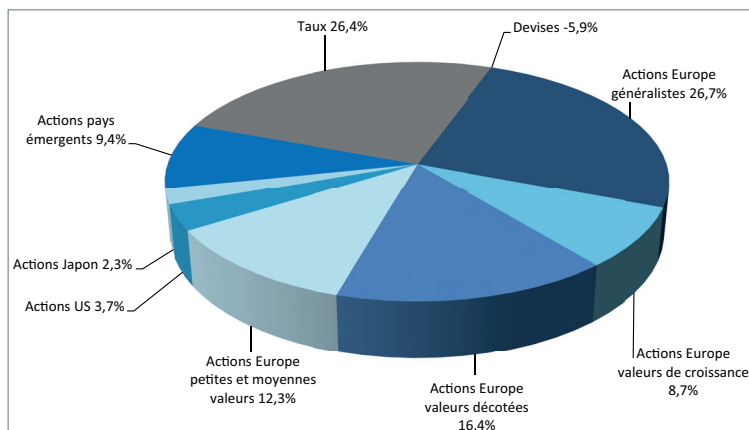
#### Volatilités historiques

en année(s) glissante(s)*	1 an	3 ans	5 ans
Fonds (base hebdo.)	8,24%	8,29%	10,28%

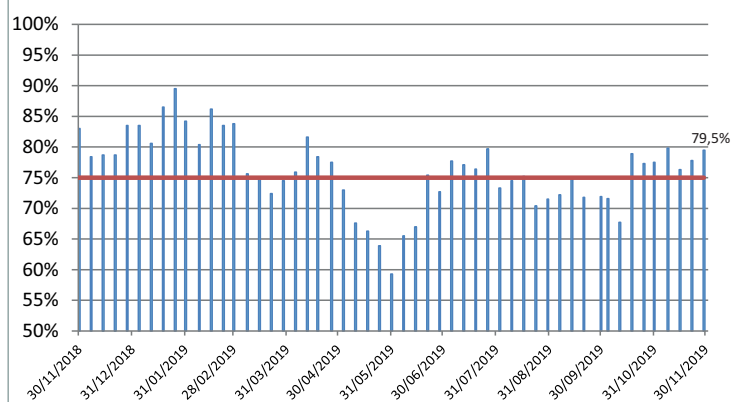
\*Depuis la date de la dernière VL

\*\*YTD : performance depuis la dernière VL de l'année n-1

### EXPOSITION DU FONDS



### ÉVOLUTION DE L'EXPOSITION NETTE ACTIONS (entre 50 et 100%)



### COMMENTAIRES DE GESTION

Les indices boursiers clôturent le mois à des niveaux record. Les marchés actions ont été soutenus à la fois, par l'apaisement des tensions Sino-américaines avec un nouvel optimisme quant aux négociations commerciales, les progrès annoncés sur le Brexit, les publications de résultats des entreprises et l'actualité sur les opérations de fusions-acquisitions. Ce contexte optimiste nous a incités à augmenter le poids des actions dans le portefeuille (à 79,5%). Concernant les actions européennes, nous avons légèrement réduit le biais « value » (valeurs décotées). Nous conservons nos investissements dans les petites et moyennes valeurs qui ont rattrapé leur retard, grâce à des publications de résultats favorables. Nous conservons inchangé le poids des actions américaines (3,7%) qui ont nettement surperformé sur le mois, grâce à nouveau à la bonne santé des valeurs technologiques. La sensibilité du fonds est à -0,41%. Nous avons profité de notre position vendeuse de taux américains, et la conservons considérant que les effets de base sur les chiffres d'inflation pourraient surprendre les marchés. Dans cette période d'apaisement politique, nos diversifications vers l'or, la volatilité ou le Yen pèsent, cependant nous considérons qu'elles ont toujours leur place dans notre allocation.

Les DIC (Document d'Information Clé pour l'Investisseur), les process de gestion et les prospectus sont disponibles sur le site internet. ([www.creditmutuel-am.eu](http://www.creditmutuel-am.eu)). Le DIC doit être remis au souscripteur préalablement à chaque souscription.

**Avertissement :** Les informations contenues dans ce document ne constituent en aucune façon un conseil en investissement et leur consultation est effectuée sous votre entière responsabilité. Investir dans un OPC peut présenter des risques, l'investisseur peut ne pas récupérer les sommes investies. Si vous souhaitez investir, un conseiller financier pourra vous aider à évaluer les solutions d'investissement en adéquation avec vos objectifs, votre connaissance et votre expérience des marchés financiers, votre patrimoine et votre sensibilité au risque et vous présentera également les risques potentiels. Cet OPC ne peut être offert, vendu, commercialisé ou transféré aux Etats-Unis (y compris ses territoires en possessions), ni bénéficier directement ou indirectement à une personne physique ou morale américaine, à des citoyens américains ou à une US Person. Toute reproduction ou utilisation de ce document est formellement interdite sauf autorisation expresse de Crédit Mutuel Asset Management.