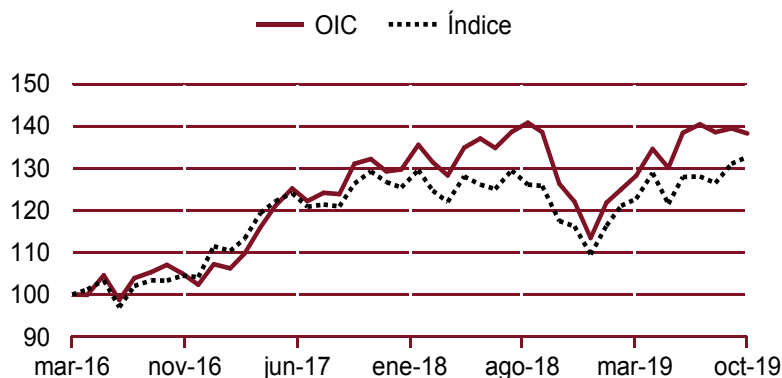


Datos fundamentales a:	31/10/2019
Valor liquidativo:	14,40 €
Patrimonio neto del fondo:	190.795.113,02 €

RENDIMIENTO (fuente: SIX)

OIC con reinversión de rentas



(Acumulado)*	año en curso**	3 meses*	6 meses*	1 año*	3 años*	5 años*	10 años*
OIC	21,93%	-1,57%	2,71%	9,42%	31,75%	-	-
Índice:	21,21%	3,62%	2,96%	12,98%	27,00%	-	-

	2018	2017	2016	2015	2014
OIC	-12,58%	21,06%	-	-	-
Índice:	-12,72%	12,55%	-	-	-

Rendimiento neto de gastos

El rendimiento pasado no constituye una indicación del rendimiento futuro

Volatilidades históricas (base semanal)

(Acumulado)*	1 año	3 años	5 años
OIC	13,67%	13,46%	-
Índice:	13,43%	12,81%	-

*Desde la fecha del último VL

**año en curso: rendimiento desde el último VL del año n-1

Hasta el valor liquidativo del 28 de mayo de 2019, el fondo CM-CIC CONVICTIONS EURO lo gestionaba Milleis Investissements.

ESTADÍSTICAS

Ratio rendimiento/riesgo sobre un año renovable*:	0,94%
Ratio rendimiento/riesgo sobre 5 años renovables*:	-
Ratio de Sharpe sobre 5 años renovables**:	-
Perdidas máximas 5 años acumulados:	-

Porcentaje acumulado de títulos emitidos por el grupo:	0,00%
Número de líneas de títulos en la cartera:	88

(Fuente interna)

*Desde la fecha del último VL

**Tipo de inversión de referencia: Eonia capitalizado

CARACTERÍSTICAS

Perfil de riesgo y de rendimiento



Riesgos importantes no tenidos en cuenta por el indicador:

Riesgo de crédito, riesgo de liquidez, Impacto de técnicas como las de derivados

Orientación de la gestión

El objetivo de gestión de este OICVM es la búsqueda de un rendimiento anual, sin incluir gastos, superior al del índice de referencia EURO STOXX Net Return sobre la duración de inversión recomendada. La composición del OICVM puede diferir sensiblemente del reparto del índice.

Características de la OIC

Índice:	Euro Stoxx Net Return
Código ISIN:	FR0013384989
N° de registro CNMV:	1841
Categoría:	Fondos de Renta Variable
Forma jurídica:	Fondo de contrapartida (FCP) de derecho francés
Categoría de participaciones:	Capitalización
Plazo mínimo de inversión recomendado:	
Subordinado:	no
Principal:	
Valoración:	Diaria
Gestor(es):	DELHAY Jean-Louis MENARD Jean-Luc
Sociedad gestora:	CM-CIC ASSET MANAGEMENT 4, rue Gaillon - 75002 París, Francia Web: www.cmcic-am.fr
Depositario:	BFCM
Custodio principal:	BFCM 4, rue Frédéric-Guillaume Raiffeisen 67000 Strasbourg
Fecha de creación de la OIC:	28/05/2019

Suscripciones/reembolsos

Títulos fraccionados en millonésimas	
Suscripción inicial mínima:	7500 acciones
Suscripción posterior mínima:	1 milésima de acción
Modalidades de suscripción y de reembolso :	
antes 12 h 00 por valor liquidativo desconocido	
Comisión de suscripción:	2,00%
Comisión de reembolso:	Ninguna

Comisiones de gestión

Comisiones de gestión:	0,80%
------------------------	-------

COMENTARIO DE GESTIÓN

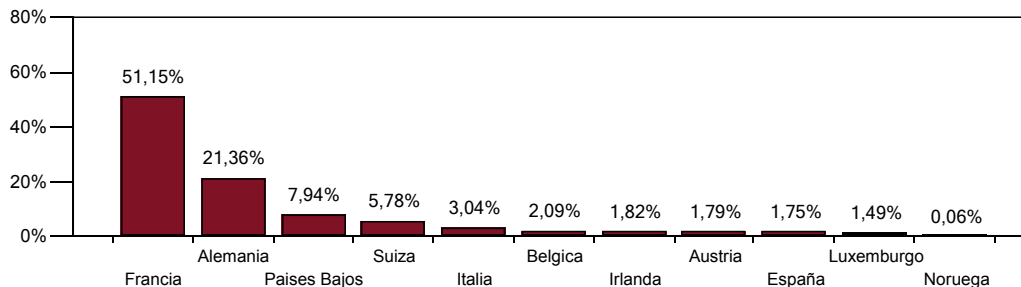
Los mercados se mantuvieron saludables en octubre, tranquilizados por la firma de un acuerdo parcial entre Estados Unidos y China, así como por el progreso positivo del «brexit». En un contexto de ligero aumento en los índices de acciones durante el mes de octubre, el rendimiento del fondo estuvo marcado por algunos descensos. La cervecera Anheuser-Busch Inbev (-17,6 %) revisó a la baja algunas de sus previsiones para el ejercicio de 2019, después de un tercer trimestre complicado, entre las tendencias de menor crecimiento y el aumento de los costes. La inversión de Atos de parte del capital en Worldline pesó sobre este último (-6 %). Mantuvimos estas posiciones, cuyos descensos consideramos excesivos. Por parte de los resultados satisfactorios, los valores de SAP (+10,1 %), Airbus (+7,7 %) y LVMH (+4,9 %) registraron fuertes aumentos tras el anuncio de los resultados trimestrales, que confirmaron su buena dinámica operativa. Destaca SAP, que publicó un margen del 30,6 %. El crecimiento del volumen de negocios de LVMH fue del 11 % en datos comparables (un 17 %, según los datos publicados), especialmente gracias al apoyo de la división Fashion & Leather Goods (+19 %), un segmento del grupo con un alto margen.

ANÁLISIS DE LA CARTERA

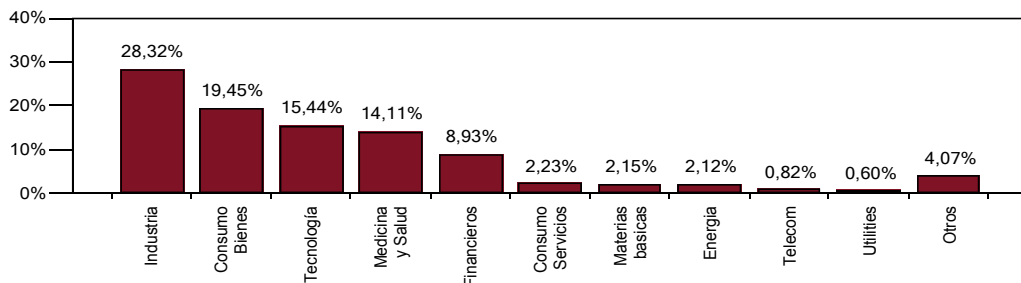
Principales posiciones

TELEPERFORMANCE	4,47%
LVMH MOET HENNESSY VUITTON	4,31%
WORLDLINE	3,82%
SAP	3,61%
AIRBUS	3,60%
SAFRAN PROV.ECHANGE	3,12%
ALLIANZ	2,87%
AXA	2,80%
SANOFI	2,77%
NESTLE NOM.	2,71%

Distribución geográfica



Distribución por sectores



Los DFI (documentos de datos fundamentales para el inversor) y los folletos se encuentran disponibles en la web.

Aviso: la información que contiene este documento no constituye de ningún modo un asesoramiento de inversión; es una información que usted consulta bajo su entera responsabilidad. Invertir en un fondo puede presentar riesgos, y es posible que el inversor no recupere los importes invertidos. No dude en consultar a su asesor financiero. Este fondo no puede venderse en Estados Unidos de América, ni puede aconsejarse su compra en ese país, ni transmitirse de ninguna manera a ese país (incluidos sus territorios y posesiones), ni tampoco puede beneficiar directa o indirectamente a una "US Person", incluidas cualesquiera personas físicas o jurídicas que residan en Estados Unidos de América o que estén establecidas en ese país. Cualquier reproducción o utilización de este documento quedan formalmente prohibidas, salvo autorización expresa de CM-CIC Asset Management.