


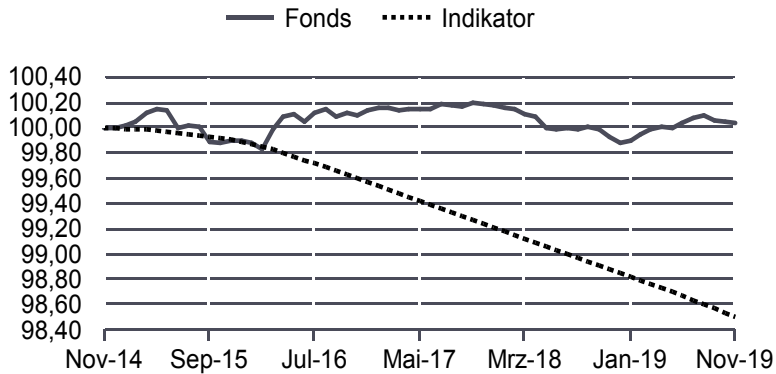
Nettoinventarwert:	2.170,84 €
Datum:	29.11.2019
Fondsvolumen:	252.855.892,62 €



*Morningstar. Alle Rechte vorbehalten. Weitere detailliertere Informationen über das Morningstar Rating, auch über seine Methodik, finden Sie auf: http://corporate.morningstar.com/US/documents/MethodologyDocuments/MethodologyPapers/MorningstarFundRating_Methodology.pdf. In der Vergangenheit erzielte Ergebnisse bieten keine Gewähr für künftige Ergebnisse.

PERFORMANCE (interne Quelle und/oder SIX)

Fonds bei Wiederanlage der Erträge Indikator Wiederanlage der Erträge



(gleitende Zeiträume)*	Seit Jahresbeginn**	3 Monate*	6 Monate*	1 Jahr*	3 Jahre*	5 Jahre*
FONDS	0,15%	-0,06%	0,03%	0,10%	-0,06%	0,04%
Indikator	-0,36%	-0,11%	-0,20%	-0,39%	-1,11%	-1,50%

	2018	2017	2016	2015	2014
FONDS	-0,29%	0,04%	0,24%	-0,10%	0,40%
Indikator	-0,37%	-0,36%	-0,32%	-0,11%	0,10%

Wertentwicklung nach Gebühren

Die Wertentwicklung der Vergangenheit ist kein Hinweis auf die künftige Wertentwicklung.

Historische Volatilität

(gleitende Zeiträume)*	1 Jahr	3 Jahre	5 Jahre
FONDS (auf Wochenbasis)	0,09%	0,07%	0,11%
Indikator	0,01%	0,00%	0,02%

*Stand: 29.11.2019 Quelle SIX


** Jahresbeginn: Wertentwicklung seit dem letzten Nettoinventarwert im Jahr n-1

DIE GRÖSSTEN POSITIONEN

CM-CIC CASH (IC)	6,24%
B ACCO EM 211020 EURIBO 0,0000	5,15%
RCI BM 141021 EURIBO +0,7000%	3,57%
B ACCO BM 150321 EURIBO +0,370	3,15%
FRESEN EP 140120 Z 0,0000%	2,37%
FIMALA CD 100120 0,0000%	2,17%
FCA BANK IE TV19-160421	2,06%
SECURITAS 1,25%16-150322	2,05%
BANCA MPS 0,75%17-250120	1,98%
DASSAULT SYST. 0%19-160922	1,98%

MERKMALE DES FONDS

Risiko- und Renditeprofil



Wesentliche, im Indikator nicht berücksichtigte Risiken:

Kontrahentenrisiko, Kontrahentenrisiko, Mit dem Einsatz von Finanzinstrumenten wie Derivate verbundenes Risiko

Anlageziel und -politik

Dieser OGAW strebt über die empfohlene Anlagedauer eine Outperformance gegenüber seinem Vergleichsindex, dem EONIA kapitalisiert, an. In einem besonders niedrigen, negativen oder volatilen Zinsumfeld kann der Nettoinventarwert des Fonds sinken.

Merkmale des Fonds

Indikator:	Eonia Capitalise
WKN:	A0NDAV
ISIN-Code:	FR0007033477
Kategorie :	Anleihefonds
Rechtsform:	FCP französischen Rechts
Ergebnisverwendung:	Thesaurierung
Empfohlene Mindestanlagedauer:	mehr als 6 Monate
Bewertung:	Täglich Werttage in Frankreich
Fondsmanager:	KHALIFA Salim MAIO Julien
Verwaltungsgesellschaft:	CREDIT MUTUEL ASSET MANAGEMENT 4, rue Gaillon - 75002 Paris
Website :	www.creditmutuel-am.eu
Depotbank:	BFCM
Hauptverwahrstelle:	BFCM 4, rue Frédéric-Guillaume Raiffeisen 67000 Strasbourg
Auflegungsdatum:	31.05.1999

Die Zeichnung/die Rücknahme

In Tausendstel Anteilen	
Mindestanlage bei Erstzeichnung:	1 teil
Mindestanlage bei Folgezeichnung:	1 tausendstel Anteil
Modalitäten für die Zeichnung/Anteilrücknahme von Anteilen:	
vor 09 h 00 zu unbekanntem Nettoinventarwert	
Ausgabeaufschläge:	keine
Rücknahmegebühren:	keine

Verwaltungskosten

Verwaltungsvergütung:	0,09%
-----------------------	-------

CM-CIC INSTITUTIONAL SHORT TERM

MONATSBERICHT DES FONDSMANAGEMENTS

Die EZB hat ihr unbefristetes Anleihekaufprogramm mit einem monatlichen Volumen von 20 Mrd. EUR neu aufgelegt. Bislang hat es sich noch nicht auf den Risikoaufschlag für Papiere am kurzen Ende der Kurve ausgewirkt. Tatsächlich war sogar eine leichte Weitung der Spreads in Höhe von 1-2 Bp bei Einlagezertifikaten von Banken zu beobachten. Die Kurzfristzinsen blieben im Monatsverlauf stabil. Die ersten Papiere mit dem ESTR als Referenzzinssatz wurden emittiert. Im Rahmen des Portfoliomanagements haben wir im November im Wesentlichen die Wiederanlage von Tilgungsbeträgen sichergestellt.

ANALYSE DES PORTFOLIOS

Risiko-Rendite-Verhältnis (1 Jahr, gleitend*):	1,07%
Risiko-Rendite-Verhältnis (5 Jahre, gleitend*):	0,34%
Sharpe-Ratio (5 Jahre, gleitend**):	4,18
Höchstverlust (5 Jahre, gleitend*):	-0,34%

WAM* (in Tagen):	113,78
WAL** (in Tagen):	373,05
Gesamtduration am Tag der NIW-Berechnung:	0,32
Kumulativer Anteil (%) der von der Gruppe begebenen Wertpapiere:	0,00%
Anzahl der Positionen im Portfolio:	79

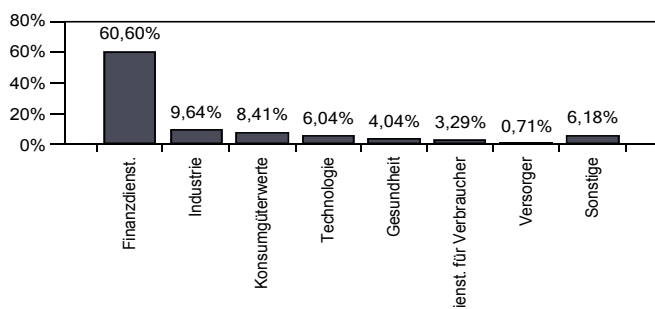
*Endwert: 29.11.2019 Quelle: SIX
 **Index Referenzindikator: Eonia kapitalisiert

*WAM (Weighted Average Maturity): Gewichtete durchschnittliche Laufzeit.
 **WAL (Weighted Average Life): Gewichtete durchschnittliche Restlaufzeit.

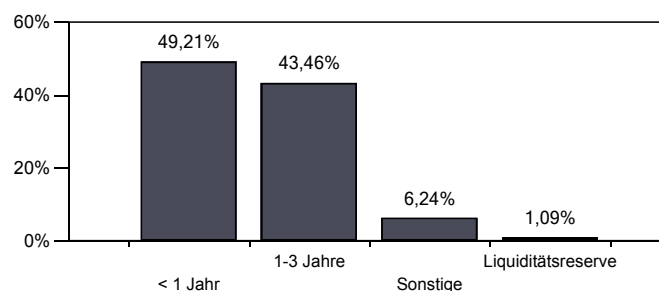
In der Vergangenheit erzielte Ergebnisse sind keine Gewähr für zukünftige Renditen

Die durchschnittliche Laufzeit innerhalb des Portfolios muss <60 Tage (WAM) und <120 Tage (WAL) betragen.

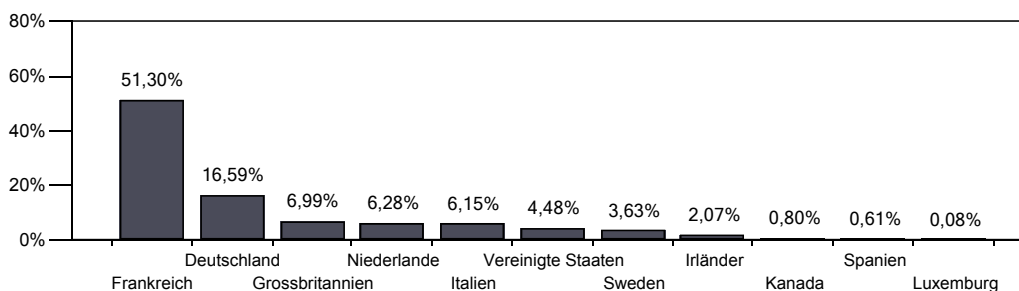
Aufteilung nach Sektoren



Aufschlüsselung nach Restlaufzeiten



Geographische Verteilung



Untergliederung des Portfolios nach Langfrist-Ratings

AAA	AA	A	BBB	Non Invest. Grade	Keine Rating	Sonstige
	1,21%	23,19%	68,33%			7,27%

Die wesentlichen Anlegerinformationen (KIID), der Investmentprozess und der vollständige Prospekt sind auf der Website verfügbar.

Warnung: Die in diesem Dokument enthaltenen Informationen stellen keinerlei Anlageberatung dar; ihre Verwendung erfolgt ausschließlich unter Ihrer eigenen Verantwortung. Anlagen in einem Investmentfonds können mit Risiken verbunden sein. Unter anderem kann der Fall eintreten, dass der Anleger seinen Anlagebetrag nicht in vollem Umfang zurückerhält. Vor einer Anlageentscheidung sollten Sie Ihren Finanzberater kontaktieren. Dieser Fonds darf nicht an US-amerikanische natürliche oder juristische Personen oder an US-amerikanische Staatsbürger vertrieben werden. Eine Vervielfältigung oder Verwendung dieses Dokuments ist ohne ausdrückliche Zustimmung von Crédit Mutuel Asset Management untersagt.