

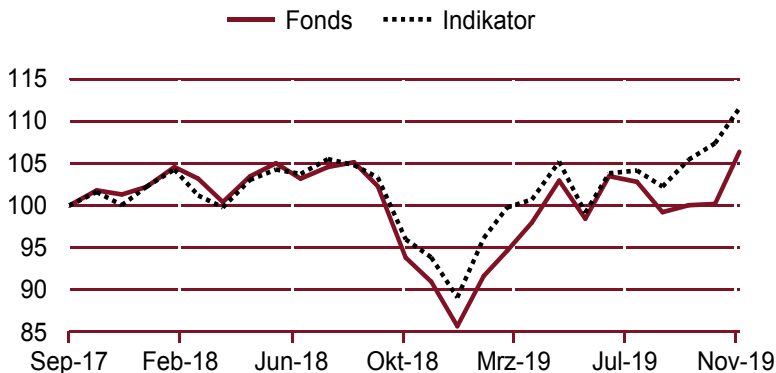


Angaben zur Abstimmungspolitik sind auf der Website verfügbar.

Datum:	29.11.2019
Rücknahmepreis:	107,43 €
Fondsvolumen:	206.280.434,04 €

PERFORMANCE (interne Quelle und/oder SIX)

Fonds bei Wiederanlage der Erträge



(gleitende Zeiträume)*	Seit Jahresbeginn**	3 Monate*	6 Monate*	1 Jahr*	3 Jahre*	5 Jahre*	10 Jahre*
FONDS	24,21%	7,23%	8,10%	17,00%	-	-	-
Indikator	25,25%	9,10%	12,52%	18,89%	-	-	-

	2018	2017	2016	2015	2014
FONDS	-16,20%	-	-	-	-
Indikator	-12,88%	-	-	-	-

Die Wertentwicklung der Vergangenheit ist kein Hinweis auf die künftige Wertentwicklung.

Historische Volatilität

(gleitende Zeiträume)*	1 Jahr	3 Jahre	5 Jahre
FONDS	12,88%	-	-
Indikator	12,31%	-	-

*Stand: 29.11.2019

** Jahresbeginn: Wertentwicklung seit dem letzten Nettoinventarwert im Jahr n-1

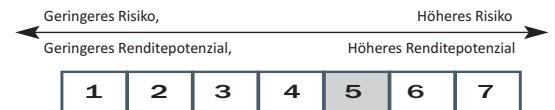
Wertentwicklung nach Gebühren

DIE GRÖSSTEN POSITIONEN

TOMRA SYSTEMS	3,92%
WIZZ AIR HLD	3,62%
AMPLIFON	3,60%
NEMETSCHKE	3,58%
STRAUMANN HOLDING NOM.	3,45%
RUBIS	3,15%
KERRY GROUP CL.A	3,10%
RATIONAL	2,89%
TELE2 AB B SK -,625	2,69%
REPLY S.P.A. EO 0,13	2,65%

MERKMALE DES FONDS

Risiko- und Renditeprofil



Wesentliche, im Indikator nicht berücksichtigte Risiken:

Kontrahentenrisiko, Kontrahentenrisiko, Liquiditätsrisiko, Mit dem Einsatz von Finanzinstrumenten wie Derivate verbundenes Risiko

Anlageziel und -politik

Der OGAW strebt über die empfohlene Anlagedauer eine Outperformance gegenüber dem europäischen Aktienmarkt an. Der OGAW unterliegt keinem Vergleichsindex. Die Wertentwicklung des OGAW kann jedoch im Nachhinein zu Vergleichs- und Bewertungszwecken mit der des STOXX Europe Small 200 Index verglichen werden. Die Zusammensetzung des OGAW kann erheblich von der des Index abweichen. Dem Index liegen Schlusskurse zugrunde, angegeben in Euro bei Wiederanlage der Dividenden.

Merkmale des Fonds

Indikator:	Stoxx Europe Small 200
WKN:	A2N7HJ
ISIN-Code:	FR0013266624
Kategorie :	Aktienfonds
Rechtsform:	Investmentfonds französischen Rechts
Ergebnisverwendung:	Thesaurierung
Empfohlene Mindestanlagedauer:	Mehr als 5 Jahre
Bewertung:	Täglich Werttage in Frankreich
Fondsmanager:	PFYFFER-EDELFEIT Ingrid MARIAUD Jean-Pierre
Verwaltungsgesellschaft:	CREDIT MUTUEL ASSET MANAGEMENT 4, rue Gaillon - 75002 Paris
Website :	www.creditmutuel-am.eu
Depotbank:	BFCM
Hauptverwahrstelle:	BFCM 4, rue Frédéric-Guillaume Raiffeisen 67000 Strasbourg
Auflegungsdatum:	18.09.2017

Die Zeichnung/die Rücknahme

In Tausendstel Anteilen	
Mindestanlage bei Erstzeichnung:	100 €
Mindestanlage bei Folgezeichnung:	1 tausendstel Anteil
Modalitäten für die Zeichnung/Anteilrücknahme von Anteilen:	
vor 12 h 00 zu unbekanntem Nettoinventarwert	
Ausgabeaufschlag:	2,00% maximal
Rücknahmegebühr:	keine

Verwaltungskosten

Verwaltungsvergütung:	2,27%
-----------------------	-------

MONATSBERICHT DES FONDSMANAGEMENTS

Im November entwickelten sich die Märkte erneut gut, getragen von der Aussicht auf ein Handelsabkommen zwischen den USA und China. Auch die bessere Transparenz mit Blick auf den Brexit mit vorgezogenen Neuwahlen im Dezember war hilfreich.

Der Fonds verbesserte sich im November um 6,18%, woran vor allem italienische und deutsche Aktien Anteil hatten. Amplifon (+18%) entwickelte sich gut, nachdem sich sein Wachstum im dritten Quartal beschleunigt hatte (+9%). Auch Nemetscheck (+18%) scheint nach der Veröffentlichung guter Quartalszahlen auf dem besten Weg, seine Vorgaben für das Gesamtjahr zu übertreffen. Erwähnenswert ist auch die starke Kursentwicklung bei Reply (+21%) und Tomra (+12%).

Im Monatsverlauf verkleinerten wir die Positionen Rational, CHR Hansen und Wirecard. Aufgelöst wurden die Bestände Ubisoft, Stadler und Bechtle. Im Gegenzug verstärkten wir unser Engagement bei einigen italienischen Werten und nutzten die Gelegenheit einer Platzierung, um Aktien von Barry Callebaut zuzukaufen.

Bei Avast (Hersteller von Sicherheitssoftware) setzten wir eine neue Position auf und beteiligten uns am Börsengang von Holaluz, einem auf erneuerbare

ANALYSE DES PORTFOLIOS

Risiko-Rendite-Verhältnis (1 Jahr, gleitend*):	1,15%
Risiko-Rendite-Verhältnis (5 Jahre, gleitend*):	-
Sharpe-Ratio (5 Jahre, gleitend*)**:	-
Höchstverlust (5 Jahre, gleitend*):	-

Anzahl der Positionen im Portfolio: 63

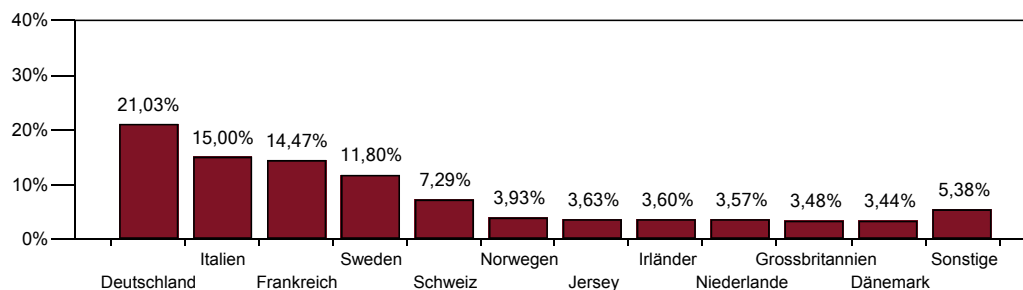
*Stand: 29.11.2019

Quelle: SIX

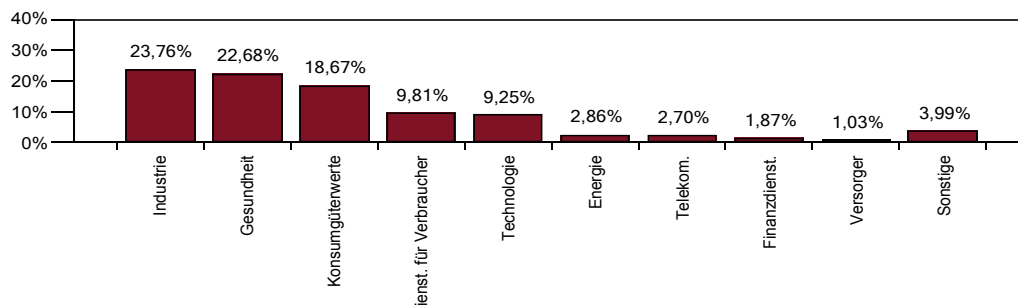
In der Vergangenheit erzielte Ergebnisse sind keine Gewähr für zukünftige Renditen

**Index Referenzindikator: Eonia kapitalisiert

Geographische Verteilung



Aufteilung nach Sektoren



Hinweise:

Die von Crédit Mutuel Asset Management angebotenen Fonds sind Investmentfonds französischen Rechts, die von der französischen Finanzmarktaufsichtsbehörde (Autorité des Marchés Financiers) genehmigt sind. Die Fonds sind zum Vertrieb in Deutschland zugelassen.

Crédit Mutuel Asset Management ist eine Verwaltungsgesellschaft französischen Rechts der Crédit Mutuel CIC-Gruppe, die von der französischen Finanzmarkt-aufsichtsbehörde (Autorité des Marchés Financiers) unter der Nummer GP 97-138 ordnungsgemäß zugelassen wurde.

Die angegebenen Informationen werden ausschließlich zu Informationszwecken zur Verfügung gestellt und stellen kein Angebot für die Dienstleistungen oder Produkte dar, sondern entsprechen einer einfachen Präsentation der Produkte, Studien und Analysen von Crédit Mutuel Asset Management, die von ihr basierend auf als zuverlässig erachteten Quellen mit der gebotenen Sorgfalt erstellt wurden. Crédit Mutuel Asset Management lehnt jedoch jegliche Haftung für die Richtigkeit der angegebenen Informationen und ihre Verwendung durch natürliche oder juristische Personen ohne ihre ausdrückliche vorherige Genehmigung ab.

Jegliche Verwendung muss grundsätzlich im Einklang mit der deutschen Gesetzen und Vorschriften erfolgen. Diese Präsentation stellt keine Anlageberatung dar und ist keine Aufforderung zur Anlage zu verstehen, insbesondere im Rahmen des Fernabsatzgesetzes.

Die vorgestellten Produkte dürfen grundsätzlich keinen US-Staatsbürgern im Sinne der US-amerikanischen Gesetze und Vorschriften angeboten oder verkauft werden.

Anleger müssen vor einer Zeichnung die Rechtsdokumente des jeweiligen Produkts zur Verfügung gestellt bekommen, um sich vergewissern zu können, dass das betreffende Produkt für ihre Anlageziele und ihre Finanzlage geeignet ist.

Die Wesentlichen Anlegerinformationen und der von der französischen Finanzmarktaufsichtsbehörde (Autorité des Marchés Financiers) genehmigte Verkaufsprospekt sind auf der Website von Crédit Mutuel Asset Management (www.creditmutuel-am.eu) und bei der TARGOBANK (www.targobank.de) verfügbar. Die aktuellen Rechenschafts-/Halbjahresberichte erhalten Sie in jeder TARGOBANK Zweigstelle sowie direkt bei der TARGOBANK AG & Co. KGaA, Kasernenstr. 10, 40213 Düsseldorf oder bei Crédit Mutuel Asset Management Service commercial 4, rue Gaillon 75002 Paris.

Alle steuerlichen Fragen sollten Anleger mit ihrem Steuerberater klären.

Der Wert eines SICAV- oder FCP-Anteils hängt von der Finanzmarktentwicklung ab und unterliegt somit Schwankungen, die den Verlust eines Teils oder des gesamten investierten Kapitals zur Folge haben können. In der Vergangenheit erzielte Ergebnisse stellen keine Gewähr für künftige Renditen dar.

Der Inhaber des Papiers ist folgenden Risiken ausgesetzt: dem Kredit-, Zins-, Aktien- und Kapitalverlustrisiko sowie dem Risiko aus einem Einsatz von Derivaten.