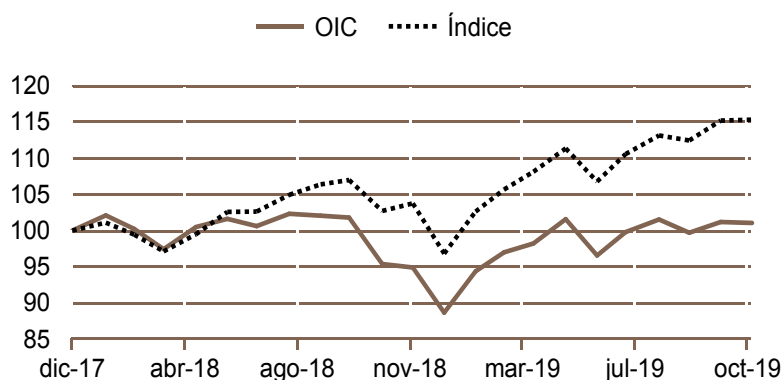


Datos fundamentales a:	31/10/2019
Valor liquidativo:	100,95 €
Patrimonio neto del fondo:	550.435.817,19 €

RENDIMIENTO (fuente: SIX)

OIC con reinversión de rentas Índice dividendos netos reinvertidos



(Acumulado)*	YTD**	3 meses*	6 meses*	1 año*	3 años*	5 años*	10 años*
OIC	14,07%	-0,45%	-0,49%	6,01%	-	-	-
Índice	19,17%	1,91%	3,57%	12,32%	-	-	-

	2018	2017	2016	2015	2014
OIC	-11,39%	-	-	-	-
Índice	-3,18%	-	-	-	-

Rendimiento neto de gastos

El rendimiento pasado no constituye una indicación del rendimiento futuro

Volatilidades históricas (base semanal)

(Acumulado)*	1 año	3 años	5 años
OIC	10,75%	-	-
Índice	11,22%	-	-

*Desde la fecha del último VL

**Año en curso: rendimiento desde el último VL del año n-1

ESTADÍSTICAS

Ratio rendimiento/riesgo sobre un año renovable*:	0,79%
Ratio rendimiento/riesgo sobre 5 años renovables*:	-
Ratio de Sharpe sobre 5 años renovables**:	-
Perdidas máximas 5 años acumulados:	-

Porcentaje acumulado de títulos emitidos por el grupo:	0,00%
Número de líneas de títulos en la cartera:	63

(Fuente interna)

*Desde la fecha del último VL

**Tipo de inversión de referencia: Eonia capitalizado

CARACTERÍSTICAS

Perfil de riesgo y de rendimiento



Riesgos importantes no tenidos en cuenta por el indicador:

Riesgo de crédito, Impacto de técnicas como las de derivados

Orientación de la gestión

El objetivo de gestión de este OICVM es la búsqueda de un rendimiento superior al del índice de referencia 80 % MSCI World + 10 % Barclays Euro Aggregate 5-7 Y + 10 % EONIA capitalizado, sobre la duración de inversión recomendada. Los índices se mantienen en cotización de cierre y se expresan en euros, con los dividendos y cupones reinvertidos y los intereses capitalizados.

Características de la OIC

Índice:	Barclays Euro Aggregate 5-7 años (C) 10% + Eonia capitalizado 10% + MSCIE WORLD (C) 80%
Código ISIN:	FR0013226396
N° de registro CNMV:	1597
Categoría:	Fondos de Renta Variable
Forma jurídica:	Fondo de contrapartida (FCP) de derecho francés
Categoría de participaciones:	Capitalización
Plazo mínimo de inversión recomendado:	Superior a 5 años
Subordinado:	no
Principal:	Principal:
Valoración:	Diaria
Gestor(es):	MOTREUL Frédéric CASTEL Pierre
Sociedad gestora:	CM-CIC ASSET MANAGEMENT 4, rue Gaillon - 75002 París, Francia Web: www.cmcic-am.fr
Depositario:	BFCM
Custodio principal:	BFCM 4, rue Frédéric-Guillaume Raiffeisen 67000 Strasbourg
Fecha de creación de la OIC:	14/12/2017

Suscripciones/reembolsos

Títulos fraccionados en millonésimas	
Suscripción inicial mínima:	100 €
Suscripción posterior mínima:	15 €
Modalidades de suscripción y de reembolso :	
antes 09 h 00 por valor liquidativo desconocido	
Comisión de suscripción:	Ninguna
Comisión de reembolso:	Ninguna

Comisiones de gestión

Comisiones de gestión:	1,85%
------------------------	-------

COMENTARIO DE GESTIÓN

A raíz de la decepción por parte de los ISM estadounidenses, el componente industrial cayó a su punto más bajo en diez años, y los mercados comenzaron a perder terreno. Seguidamente, con la ayuda de las buenas noticias sobre el «brexit» y la guerra comercial, retomaron su tendencia al alza para registrar mejores resultados. Como se esperaba, la Fed rebajó sus tipos del 0,25 % al 1,75 %, con lo que marcó una pausa en esta fase de relajación. Al final, las acciones recuperaron más del 2,5 % en USD, pero solo el +0,2 % en EUR.

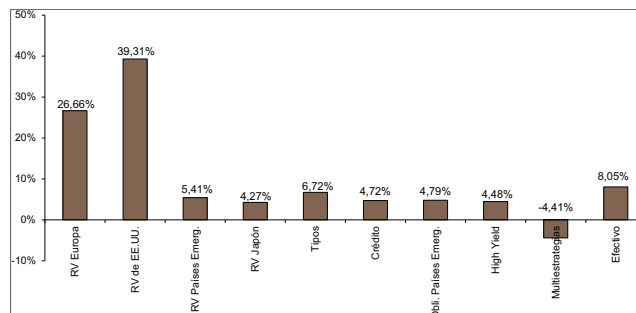
CM-CIC Dynamique International perdió el 0,15 % frente al +0,12 % de su índice de referencia. Nuestra cartera de acciones europeas (el 26,7 % de los activos) vuelve a sufrir en términos relativos: el +0,34 % de media frente al +1,05 % de los índices europeos, afectado por su componente de capitalizaciones pequeñas y medianas. Nuestra diversificación en acciones emergentes (el 5,5 % de los activos) es positiva, con un rendimiento medio del +1,5 %, mientras que nuestros segmentos de EE. UU. y Japón permanecen neutrales. Con un enfoque pragmático, aumentamos la exposición a acciones del 71 % al 75,5 % de los activos.

ANÁLISIS DE LA CARTERA

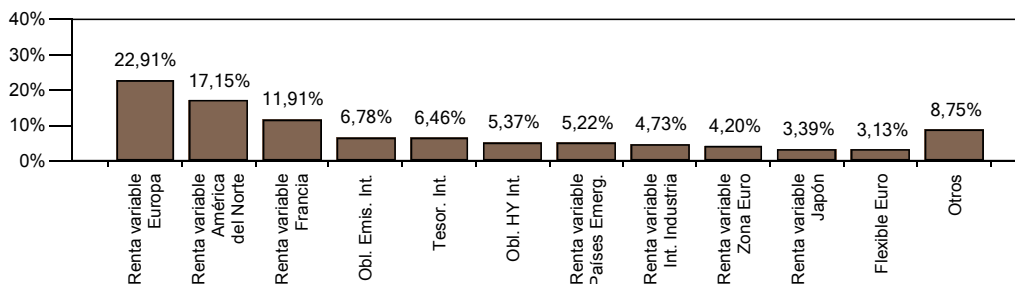
Principales posiciones

MISF US ADVANTAGE FD CL.Z CAP.	5,43%
AXA WLD F.FR.ROB.I CAP USD C3D	4,73%
BNPP EASY S&P 500 UC.USD C ETF	4,32%
NATIX.ACT.US GROWTH I FCP 4DEC	3,93%
CM-CIC ENTREPRENEURS (C)	3,69%
CM-CIC FRANCE EQUITIES (C)	3,65%
STATE ST.EUR.VAL.SP.FD I 4DEC	3,44%
CM-CIC EUROPE VALUE (RD)	3,39%
CM-CIC EUROPE RENDEMENT (RC)	3,18%
FIDEL.FDS AMER.FD Y ACC USD 2D	3,17%

Reparto por posiciones



Distribución geográfica



Los DFI (documentos de datos fundamentales para el inversor) y los folletos se encuentran disponibles en la web.

Aviso: la información que contiene este documento no constituye de ningún modo un asesoramiento de inversión; es una información que usted consulta bajo su entera responsabilidad. Invertir en un fondo puede presentar riesgos, y es posible que el inversor no recupere los importes invertidos. No dude en consultar a su asesor financiero. Este fondo no puede venderse en Estados Unidos de América, ni puede aconsejarse su compra en ese país, ni transmitirse de ninguna manera a ese país (incluidos sus territorios y posesiones), ni tampoco puede beneficiar directa o indirectamente a una "US Person", incluidas cualesquiera personas físicas o jurídicas que residan en Estados Unidos de América o que estén establecidas en ese país. Cualquier reproducción o utilización de este documento quedan formalmente prohibidas, salvo autorización expresa de CM-CIC Asset Management.