

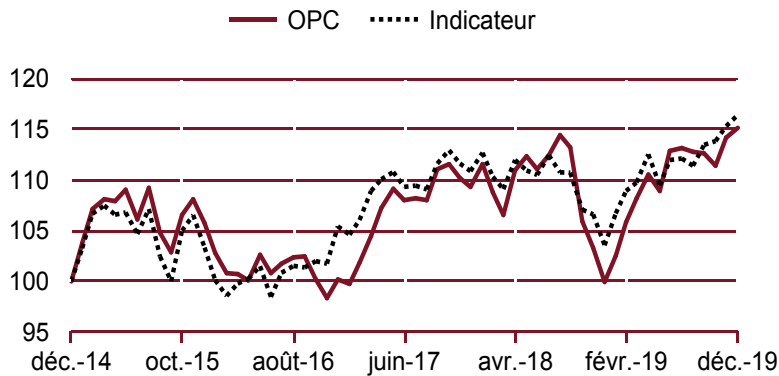
Chiffres clés au :	31/12/2019
Valeur liquidative (VL) :	13,19 €
Actif net :	41 658 117,06 €

Notation Morningstar™
(données à n-1 mois)
★★★

Notation - Source - Morningstar, Inc. Tous droits réservés. Les définitions et méthodologies sont disponibles sur notre site internet : www.creditmutuel-am.eu. Les performances passées ne préjugent pas des performances futures.

PERFORMANCES (source interne et/ou SIX)

OPC revenus réinvestis



(Période glissante)*	YTD**	3 mois*	6 mois*	1 an*	3 ans*	5 ans*	10 ans*
OPC	15,30%	2,25%	2,01%	15,30%	15,00%	15,20%	-
Indicateur	12,48%	2,60%	4,00%	12,48%	10,48%	16,49%	-

	2019	2018	2017	2016	2015
OPC	15,30%	-8,63%	9,15%	-5,28%	5,76%
Indicateur	12,48%	-6,62%	5,19%	2,03%	3,33%

Performances nettes de frais

Les performances passées ne préjugent pas des performances futures

Volatilités historiques (base hebdo.)

(Période glissante)*	1 an	3 ans	5 ans
OPC	6,21%	7,80%	8,14%
Indicateur	5,71%	6,06%	7,71%

*Depuis la date de la dernière VL

**YTD : performance depuis la dernière VL de l'année n-1

Jusqu'à la valeur liquidative du 28 mai 2019, le fonds CM-CIC FLEXIBLE EURO était géré par Milleis Investissements.

STATISTIQUES

Ratio rendement/risque sur un 1 glissant* :	2,59%
Ratio rendement/risque sur 5 ans glissants* :	1,97%
Ratio de Sharpe sur 5 ans glissants** :	0,42
Perte maximum sur 5 ans glissants :	-14,74%

% cumul de titres émis par le groupe :	0,00%
Nombre de lignes de titres dans le portefeuille :	48
Ecart de suivi ex-post sur un an glissant :	4,47%

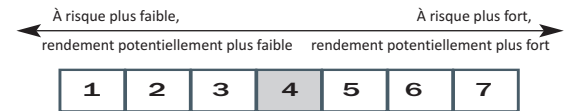
(source interne)

*Depuis la date de la dernière VL

**Taux de placement de référence : EONIA capitalisé

CARACTÉRISTIQUES

Profil de risque et de rendement



Risques importants non pris en compte par l'indicateur

Risque de crédit, risque de liquidités, impact des techniques telles que les produits dérivés

Orientation de gestion

Cet OPCVM a pour objectif de gestion d'accroître la recherche d'une performance supérieure à celle de son indicateur de référence 50 % EONIA Capitalisé + 50 % EURO STOXX LARGE Net Return, sur la durée de placement recommandée. Les indices sont retenus en cours de clôture et exprimés en euro, dividendes et coupons réinvestis. L'attention du souscripteur est attirée sur le fait que l'indicateur de référence ne constitue pas une limitation de l'univers d'investissement de l'OPC. La composition de l'OPCVM peut s'écarter sensiblement de la répartition de l'indicateur.

Caractéristiques de l'OPC

Indicateur :	Eonia Capitalisé 50% + Stoxx large return eur (C) 50%
Code ISIN :	FR0013384336
Catégorie :	Fonds actions
Forme juridique :	FCP de droit français
Affectation des résultats :	Capitalisation
Durée minimum de placement conseillée :	Supérieure à 5 ans
Nourricier :	non
Maître :	Quotidienne
Valorisation :	Quotidienne
Gérant(s) :	MENARD Jean-Luc DELHAY Jean-Louis
Société de gestion :	CREDIT MUTUEL ASSET MANAGEMENT 4, rue Gaillon - 75002 Paris
Site internet :	www.creditmutuel-am.eu
Dépositaire :	BFCM
Conservateur principal :	BFCM 4, rue Frédéric-Guillaume Raiffeisen 67000 Strasbourg
Date de création de la part :	28/05/2019
Le process de gestion est disponible sur le site internet	

Souscriptions/rachats

Souscription initiale minimum :	1 part
Souscription ultérieure minimum :	1 millième de part
Modalités de souscription et de rachat :	avant 12 h 00 sur valeur liquidative inconnue
Frais d'entrée :	2,00% maximum
Frais de sortie :	néant

Frais de gestion

Frais courants du dernier exercice :	1,95%
Commission de surperformance :	15% TTC de la surperformance au-delà de l'indicateur de référence 50% EONIA capitalisé + 50% EURO STOXX Large Net Return

COMMENTAIRE DE GESTION

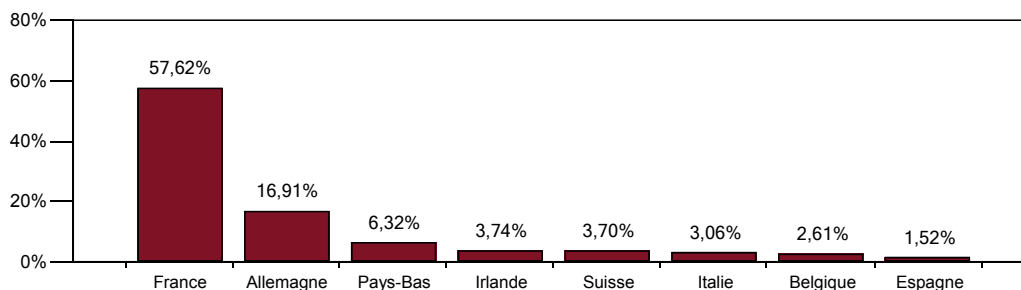
Le fonds affiche une performance positive en décembre. Parmi les meilleures performances sur le mois et au sein de nos principales positions, nous retrouvons de nombreuses valeurs technologiques, à l'image de Nemetschek (+9,6%), la société allemande spécialisée dans les logiciels dédiés à la conception, la construction et la gestion des bâtiments ; de Worldline (+7,5%, société opérant dans l'écosystème du paiement) et d'ASML (+6,8%), le fabricant d'équipements destinés à l'impression des circuits intégrés sur des plaques très fines de silicium pour l'industrie des semi-conducteurs. Ces sociétés auront affiché de solides performances opérationnelles en 2019. En revanche, parmi les replis marqués sur la période, figurent Wirecard (-10,3%, écosystème du paiement), Safran (-7,3%) ou encore Amplifon (-3,5%, spécialisé dans la distribution de prothèses auditives). Safran a notamment subi les difficultés rencontrées par Boeing concernant l'avion 737 Max, qui a conduit le groupe américain à annoncer la suspension de la production de l'avion. En coopération avec General Electric, Safran en fournit les réacteurs. Sur la période, l'exposition du fonds aux actions a fluctué entre 47 et 53%. En fin de mois elle s'élève à 51%.

ANALYSE DU PORTEFEUILLE

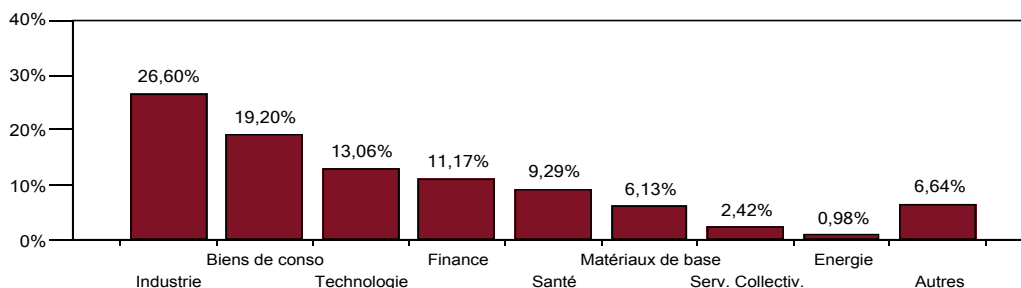
Principales lignes

LVMH MOET HENNESSY VUITTON	4,07%
SAP	3,95%
NESTLE NOM.	3,70%
ALLIANZ	3,67%
WORLDLINE	3,59%
TELEPERFORMANCE	3,54%
SAFRAN PROV.ECHANGE	3,46%
AIRBUS	3,22%
SCHNEIDER ELECTRIC	3,18%
AIR LIQUIDE	2,81%

Répartition géographique



Répartition sectorielle



Les DICI (Document d'Information Clé pour l'Investisseur), les process de gestion et les prospectus sont disponibles sur le site internet. (www.creditmutuel-am.eu). Le DICI doit être remis au souscripteur préalablement à chaque souscription.

Avertissement : Les informations contenues dans ce document ne constituent en aucune façon un conseil en investissement et leur consultation est effectuée sous votre entière responsabilité. Investir dans un OPC peut présenter des risques, l'investisseur peut ne pas récupérer les sommes investies. Si vous souhaitez investir, un conseiller financier pourra vous aider à évaluer les solutions d'investissement en adéquation avec vos objectifs, votre connaissance et votre expérience des marchés financiers, votre patrimoine et votre sensibilité au risque et vous présentera également les risques potentiels. Cet OPC ne peut être offert, vendu, commercialisé ou transféré aux Etats-Unis (y compris ses territoires en possessions), ni bénéficier directement ou indirectement à une personne physique ou morale américaine, à des citoyens américains ou à une US Person. Toute reproduction ou utilisation de ce document est formellement interdite sauf autorisation expresse de Crédit Mutuel Asset Management.