



Politique de vote disponible sur le site internet.

Chiffres clés au :	31/12/2019
Valeur liquidative (VL) :	22,30 €
Actif net :	195 845 689,12 €

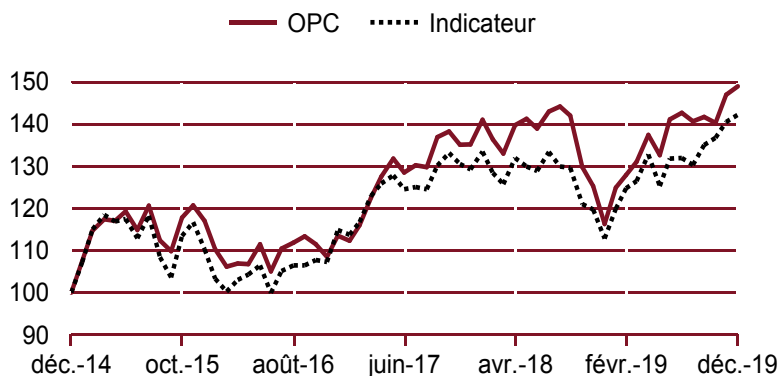
Notation Morningstar™
(données à n-1 mois)

★★★★★

Notation - Source - Morningstar, Inc. Tous droits réservés. Les définitions et méthodologies sont disponibles sur notre site internet : www.creditmutuel-am.eu. Les performances passées ne préjugent pas des performances futures.

PERFORMANCES (source interne et/ou SIX)

OPC revenus réinvestis



(Période glissante)*	YTD**	3 mois*	6 mois*	1 an*	3 ans*	5 ans*	10 ans*
OPC	28,16%	5,14%	5,59%	28,16%	31,25%	49,06%	102,54%
Indicateur	26,11%	5,35%	7,95%	26,11%	23,88%	42,35%	90,59%

	2019	2018	2017	2016	2015
OPC	28,16%	-14,03%	19,13%	-2,97%	17,05%
Indicateur	26,11%	-12,72%	12,55%	4,15%	10,33%

Performances nettes de frais

Les performances passées ne préjugent pas des performances futures

Volatilités historiques (base hebdo.)

(Période glissante)*	1 an	3 ans	5 ans
OPC	10,93%	13,01%	14,53%
Indicateur	11,86%	12,13%	15,13%

*Depuis la date de la dernière VL

**YTD : performance depuis la dernière VL de l'année n-1

Jusqu'à la valeur liquidative du 28 mai 2019, le fonds CM-CIC CONVICTIONS EURO était géré par Milleis Investissements.

STATISTIQUES

Ratio rendement/risque sur un 1 glissant* :	2,70%
Ratio rendement/risque sur 5 ans glissants* :	3,48%
Ratio de Sharpe sur 5 ans glissants** :	0,62
Perte maximum sur 5 ans glissants :	-22,66%

% cumul de titres émis par le groupe :	0,00%
Nombre de lignes de titres dans le portefeuille :	93
Ecart de suivi ex-post sur un an glissant :	6,00%

(source interne)

*Depuis la date de la dernière VL

**Taux de placement de référence : EONIA capitalisé

CARACTÉRISTIQUES

Profil de risque et de rendement



Risques importants non pris en compte par l'indicateur

Risque de crédit, risque de liquidités, impact des techniques telles que les produits dérivés

Orientation de gestion

Cet OPCVM a pour objectif de gestion la recherche d'une performance annuelle nette de frais supérieure à celle de son indicateur de référence EURO STOXX Net Return sur la durée de placement recommandée. La composition de l'OPCVM peut s'écarter sensiblement de la répartition de l'indicateur.

Caractéristiques de l'OPC

Indicateur :	Euro Stoxx Net Return
Code ISIN :	FR0013384963
Catégorie :	Fonds actions
Forme juridique :	FCP de droit français
Affectation des résultats :	Capitalisation
Durée minimum de placement conseillée :	Supérieure à 5 ans
Nourricier :	non
Maître :	Quotidienne
Valorisation :	Quotidienne
Gérant(s) :	DELHAY Jean-Louis MENARD Jean-Luc
Société de gestion :	CREDIT MUTUEL ASSET MANAGEMENT 4, rue Gaillon - 75002 Paris
Site internet :	www.creditmutuel-am.eu
Dépositaire :	BFCM
Conservateur principal :	BFCM 4, rue Frédéric-Guillaume Raiffeisen 67000 Strasbourg
Date de création de la part :	28/05/2019
Le process de gestion est disponible sur le site internet	

Souscriptions/rachats

Titres fractionnés en millièmes	
Souscription initiale minimum : 1 part	
Souscription ultérieure minimum : 1 millième de part	
Modalités de souscription et de rachat :	
avant 12 h 00 sur valeur liquidative inconnue	
Frais d'entrée :	2,00% maximum
Frais de sortie :	néant

Frais de gestion

Frais courants du dernier exercice :	2,00%
Commission de surperformance :	15% TTC de la surperformance au-delà de l'indicateur de référence EURO STOXX Net Return

COMMENTAIRE DE GESTION

Le mois de décembre a confirmé l'embellie enregistrée sur le marché des actions depuis le début de l'année. L'indice EURO STOXX (+1,20% en décembre et 26,1% en 2019) a bénéficié de plusieurs facteurs favorables comme le message rassurant de la FED sur une stabilité des taux, l'amélioration des salaires aux US, la suspension de certains droits de douane à l'égard des produits chinois, la victoire de Boris Johnson au parlement anglais qui donne plus de visibilité sur le Brexit. Dans un marché haussier, le fonds a surperformé ce mois aussi.

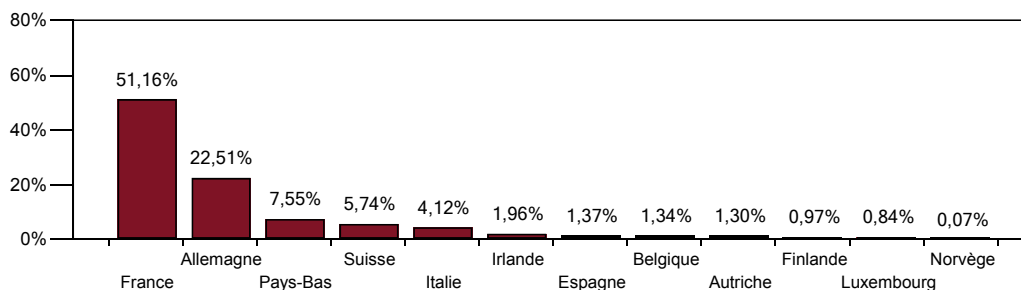
Parmi les principales positions, les sociétés de croissance, de grande qualité telles que Worldline (+7%), Alstom (+7%), GTT (+7%) et Nemetschek (+10%) ont amplifié la hausse du marché. Quelques titres qui ont déjà fortement progressé cette année, n'ont pas accompagné la hausse de ce mois à l'image de Spie (-2%) et de Soitec (-3%).

ANALYSE DU PORTEFEUILLE

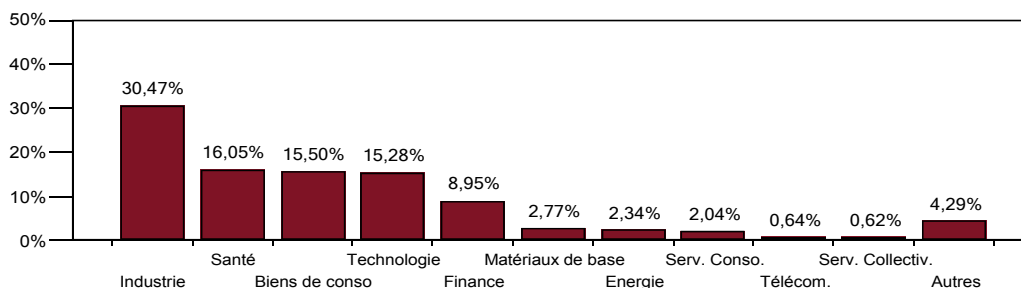
Principales lignes

TELEPERFORMANCE	4,66%
LVMH MOET HENNESSY VUITTON	4,54%
SAP	4,42%
WORLDLINE	4,22%
SAFRAN PROV.ECHANGE	3,58%
AIRBUS	3,56%
SANOFI	3,15%
MTU AERO ENGINES	2,75%
NESTLE NOM.	2,65%
ALLIANZ	2,45%

Répartition géographique



Répartition sectorielle



Les DICI (Document d'Information Clé pour l'Investisseur), les process de gestion et les prospectus sont disponibles sur le site internet. (www.creditmutuel-am.eu). Le DICI doit être remis au souscripteur préalablement à chaque souscription.

Avertissement : Les informations contenues dans ce document ne constituent en aucune façon un conseil en investissement et leur consultation est effectuée sous votre entière responsabilité. Investir dans un OPC peut présenter des risques, l'investisseur peut ne pas récupérer les sommes investies. Si vous souhaitez investir, un conseiller financier pourra vous aider à évaluer les solutions d'investissement en adéquation avec vos objectifs, votre connaissance et votre expérience des marchés financiers, votre patrimoine et votre sensibilité au risque et vous présentera également les risques potentiels. Cet OPC ne peut être offert, vendu, commercialisé ou transféré aux Etats-Unis (y compris ses territoires en possessions), ni bénéficier directement ou indirectement à une personne physique ou morale américaine, à des citoyens américains ou à une US Person. Toute reproduction ou utilisation de ce document est formellement interdite sauf autorisation expresse de Crédit Mutuel Asset Management.