



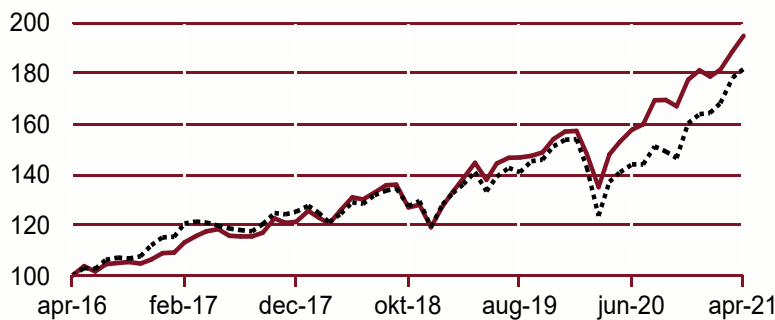
Stembeleid beschikbaar op de website.

Kerncijfers op : 30-4-2021
IW : € 222.765,40
Netto activa : € 790.715.803,15

PRESTATIES (bron: intern en/of SIX)

ICB inkomsten herbelegd Indicator inkomsten herbelegd

— ICB Indicator



(Voortschrijdende periode)*	YTD**	3 maand*	6 maand*	1 jaar*	3 jaar*	5 jaar*	10 jaar*
ICB	7,54%	9,06%	16,76%	31,69%	54,80%	95,11%	-
Indicateur	10,93%	10,65%	24,14%	32,61%	46,06%	82,00%	-

	2020	2019	2018	2017	2016
ICB	15,44%	31,82%	-1,69%	11,42%	1,71%
Indicateur	6,65%	28,93%	-4,85%	8,89%	11,09%

Prestaties excl. kosten

Prestaties uit het verleden bieden geen garantie voor toekomstige prestaties.

Historische volatiliteit (wekelijkse basis)

(Voortschrijdende periode)*	1 jaar	3 jaar	5 jaar
ICB	14,33%	16,19%	14,34%
Indicateur	14,72%	17,85%	15,57%

* Sinds de datum van de laatste IW

**YTD : prestaties sinds de laatste IW van jaar n-1

STATISTIQUES

Ratio rendement/risico bij voortschrijdende periode van 1 jaar*:	2,21%
Ratio rendement/risico bij voortschrijdende periode van 5 jaar*:	6,63%
Sharpe-ratio bij voortschrijdende periode van 5 jaar**:	1,03
Maximaal verlies bij voortschrijdende periode van 5 jaar*:	-27,21%

% cumul effecten geëmitteerd door de groep:	0,00%
Aantal lijnen met effecten in de portefeuille:	59


(interne bron)

*Sinds de datum van de laatste IW

**Referentiepercentage: EONIA Kapitalisatie

KENMERKEN

Risico-en opbrengstindicator (SRRI)



Belangrijke risico's die de indicator niet weerspiegelt

Kredietrisico, tegenpartijrisico, Impact van technieken zoals derivaten

Oriëntatie van het beheer

Het beleggingsdoel van deze icbe bestaat erin een prestatie te behalen die beter is dan die van een wereldwijde selectie aandelen, door gedurende de aanbevolen beleggingshorizon te beleggen in internationale bedrijven waarvan het leiderschap gebaseerd is op de kracht van het merk of het bedrijfsmodel, een bron van toegevoegde waarde voor de aandeelhouder. Er wordt geen referentie-indicator gehanteerd. Puur indicatief kan u echter de MSCI AC World Index als referentie hanteren, ook om a posteriori te kunnen vergelijken. We hanteren hiervoor de slotkoers van de index in euro en werken met kapitalisatie van de dividenden.

Kenmerken van het beleggingsfonds

vergelijkingsindicator : MSCI AC World Index

ISIN-code : **FR0012287423**

Categorie : Aandelen per thema sector Wereld

Rechtsvorm : BEVEK naar Frans recht

Toewijzing van resultaten : Kapitalisatie
Aanbevolen minimale beleggingsduur : Meer dan 5 jaar

Feeder : nee Master :
Valorisatie : Dagelijks
Beheerder(s) : COUSIN Rosaine
BESSON Christophe

Beheersmaatschappij : CREDIT MUTUEL ASSET MANAGEMENT
4, rue Gaillon - 75002 Paris

Website : www.creditmutuel-am.eu

Depositaris : BFCM
Hoofdbewaarnemer : BFCM
4, rue Frédéric-Guillaume Raiffeisen
67000 Strasbourg

Creatiedatum Deelbewijs : 12-12-2014

Het Beheersproces is beschikbaar op we website

Intekeningen/Herinkopen

Effecten opgedeeld in duizendsten
Minimale initiële inleg : 100 000 €
Minimale bijkomende inleg : 1 duizendste van aandeel
Modaliteiten voor intekening en herinkoop : voor 12 h 00 op intrinsieke waarde niet bekend
Instapkosten : 2,00% maximum
Uitstapkosten : nihil

Beheerkosten

Courante kosten laatste boekjaar : 1,01%

BEHEERSCOMMENTAAR

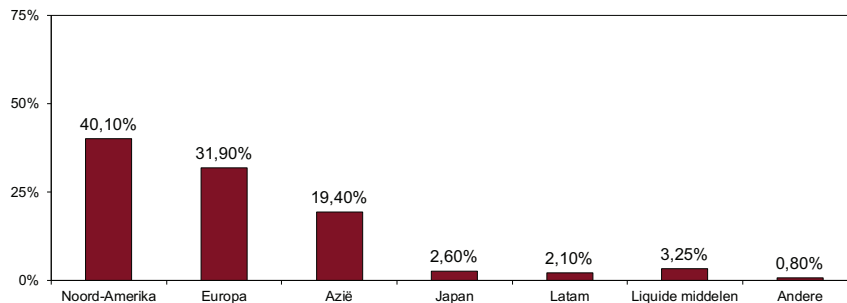
Tel Candide, de index van de wereldwijde beurzen, is verblind door het zeer rooskleurige klimaat: overvloedig budgettair en monetair beleid, in de kiem gesmoorde vrees voor inflatie, verbluffende bedrijfsresultaten en een verzwakking van de dollar (-2,4 % in april). Uw fonds van toonaangevende merken (+3 %) profiteert ervan. We zijn constructief en we appreciëren de wereldwijde versnelling van de vaccinatiecampagne, maar we blijven selectief in het licht van de toename van de inflatoire druk en de politieke spanningen. Op het terrein trekken de bedrijfsmanagers aan de alarmbel. i Colgate en P & G, die niet in het fonds zitten, willen hun prijzen verhogen. De sterke stijging van de materiaalkosten en de vrachtkosten en het tekort aan halfgeleiders kunnen de beste organisaties in de problemen brengen. Bij de resultaten vermelden we die van LVMH (+11 %) en Alphabet (+13 %). Met een autonome groei van 50 % voor lederwaren zet de terugkeer van de Amerikaanse en Chinese consumenten zich voort. Door de stijging van de reclame-uitgaven met 30% kan de groep Alphabet qua operationele marge 30% beter doen dan de analisten verwacht hadden en kan ze een aandeleninkoopprogramma van 50 miljoen USD aankondigen.

ANALYSE VAN DE PORTEFEUILLE

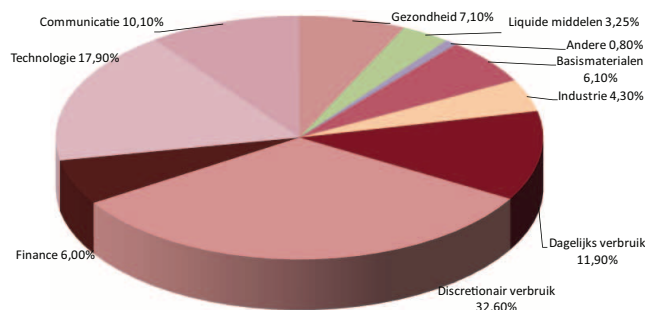
Belangrijkste lijnen

MICROSOFT	4,50%
VISA CL.A	3,76%
LVMH MOET HENNESSY VUITTON	3,38%
L'OREAL	3,20%
JPMORGAN CHASE	3,03%
THERMO FISHER SCIENTIFIC	3,00%
AMAZON COM	2,69%
ALPHABET CL.C	2,63%
NESTLE NOM.	2,54%
APPLE	2,53%

Geografische spreiding



Spreiding naar sectoren



Het document met essentiële informatie voor de belegger, het beheersproces en de prospectussen zijn beschikbaar op de website (www.creditmutuel-am.eu). Het document met essentiële informatie voor de belegger moet aan de intekenaar voorafgaand aan elke intekening worden overhandigd.

Waarschuwing: De informatie in dit document vormt op geen enkele wijze een beleggingsadvies en u raadpleegt ze op uw eigen risico. Een belegging in een ICB kan risico's met zich meebrengen omdat de belegger de belegde bedragen mogelijk niet terugkrijgt. Als u wilt beleggen, kan een financieel adviseur u helpen bij het evalueren of de beleggingsoplossingen in lijn zijn met uw doelstellingen, uw kennis en ervaring van de financiële markten, uw activa en uw gevoeligheid voor risico's. Hij zal u ook op de hoogte brengen van potentiële risico's. Dit ICB mag niet worden aangeboden, verkocht of gecommmercialiseerd in de Verenigde Staten en het mag niet worden overgedragen naar de Verenigde Staten of overgedragen worden naar de Verenigde Staten (inclusief territoria in het bezit van de VS). Het mag rechtstreeks noch onrechtstreeks ten goede komen aan Amerikaanse natuurlijke personen of rechtspersonen, Amerikaanse staatsburgers of een zogenaamde US Person. Elke reproductie of elk gebruik van dit document is strikt verboden zonder de uitdrukkelijke toestemming van Crédit Mutuel Asset Management.