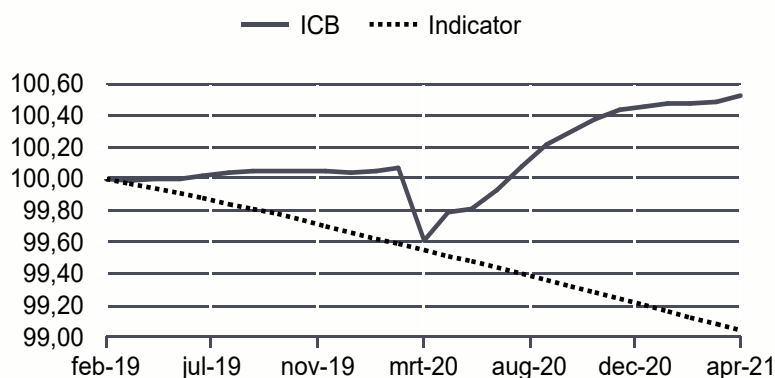


<b>Kerncijfers op :</b>	<b>30-4-2021</b>
IW :	€ 100.503,28
Netto activa :	€ 229.815.543,11

## PRESTATIES (bron: intern en/of SIX)

ICB inkomsten herbelegd



(Voortschrijdende periode)*	YTD**	3 maand*	6 maand*	1 jaar*	3 jaar*	5 jaar*
ICB	0,06%	0,05%	0,14%	0,74%	-	-
Indicator	-0,16%	-0,12%	-0,24%	-0,48%	-	-

	2020	2019	2018	2017	2016
ICB	0,42%	-	-	-	-
Indicator	-0,47%	-	-	-	-

Prestaties excl. kosten

Prestaties uit het verleden bieden geen garantie voor toekomstige prestaties.

## Historische volatiliteit (wekelijkse basis)

(Voortschrijdende periode)*	1 jaar	3 jaar	5 jaar
ICB	0,14%	-	-
Indicator	0,00%	-	-

\* Sinds de datum van de laatste IW

\*\*YTD : prestaties sinds de laatste IW van jaar n-1

## STATISTIQUES

Ratio rendement/risico bij voortschrijdende periode van 1 jaar*:	5,34%
Ratio rendement/risico bij voortschrijdende periode van 5 jaar*:	-
Sharpe-ratio bij voortschrijdende periode van 5 jaar**:	-
Maximaal verlies bij voortschrijdende periode van 5 jaar*:	-
Gewogen gemiddelde looptijd tot vervaldag van de effecten (in dagen):	143,15
Gewogen gemiddelde levensduur tot de uitdovingsdatum van uitsterven van de effecten (in dagen):	349,09
Globale gevoeligheid op dag van berekening IW:	0,38
% cumul effecten geëmitteerd door de groep:	2,10%
Aantal lijnen met effecten in de portefeuille:	72
Tracking error ex-post voorschrijdend jaar :	0,13%

\*Sinds de datum van de laatste IW

\*\*Referentiepercentage: EONIA Kapitalisatie

(interne bron)

Crédit Mutuel Asset Management, maatschappij voor het beheer van activa die door de AMF erkend is onder het nummer GP 97-138, naamloze vennootschap met een kapitaal van 3.871.680 €, met maatschappelijke zetel in 4, rue Gaillon 75002 Paris, in het Handelsregister van Parijs ingeschreven onder het nummer 388 555 021. Crédit Mutuel Asset Management is een entiteit van Crédit Mutuel Alliance Fédérale.

## KENMERKEN

Risico-en opbrengstindicator (SRRI)



Belangrijke risico's die de indicator niet weerspiegelt

Kredietrisico, tegenpartijrisico, Impact van technieken zoals derivaten

## Oriëntatie van het beheer

Het beleggingsdoel van deze icbe bestaat erin om gedurende de aanbevolen beleggingshorizon een prestatie neer te zetten die na aftrek van de daadwerkelijke beheerkosten beter is dan de prestatie van de referentie-indicator, de gekapitaliseerde EONIA.

## Kenmerken van het beleggingsfonds

referentie-indicator :	Eonia Capitalised
ISIN-code :	FR0013373206
Categorie :	Obligaties euro zeer korte looptijd
Rechtsvorm :	BEVEK naar Frans recht
Toewijzing van resultaten :	Kapitalisatie
Aanbevolen minimale beleggingsduur :	Meer dan 6 MAANDEN
Feeder :	nee
Master :	Dagelijks
Valorisatie :	Dagelijks
Beheerder(s) :	KHALIFA Salim ROLLAND YANN
Beheersmaatschappij :	CREDIT MUTUEL ASSET MANAGEMENT 4, rue Gaillon - 75002 Paris
Website :	www.creditmutuel-am.eu
Depositaris :	BFCM
Hoofdbewaarnemer :	BFCM 4, rue Frédéric-Guillaume Raiffeisen 67000 Strasbourg
Creatiedatum Deelbewijs :	19-2-2019
Het Beheersproces Is Beschikbaar op we website	

## Intekeningen/Herinkopen

Effecten opgedeeld in duizendsten	
Minimale initiële inleg :	1 duizendste van aandeel
Minimale bijkomende inleg :	1 duizendste van aandeel
Modaliteiten voor intekening en herinkoop :	voor 09 h 00 op intrinsieke waarde niet bekend
Instapkosten :	nihil
Uitstapkosten :	nihil

## Beheerkosten

Courante kosten laatste boekjaar : 0,03%

## BEHEERSCOMMENTAAR

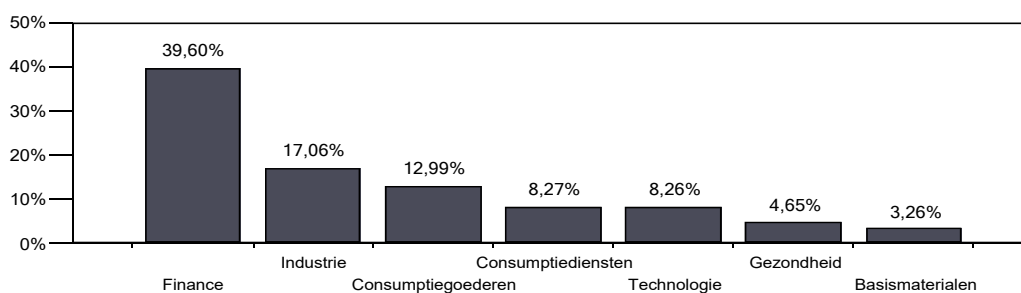
Geen wijziging van het monetair beleid voor de ECB. Op korte termijn zouden de aankopen in het kader van PEPP moeten blijven doorgaan op een hoog niveau. De rente en spreads voor de korte termijn bleven de hele maand stabiel. De activa in de geldmarktfondsen in euro zijn sinds januari licht gedaald ondanks een lichte stijging in de voorbije dagen. Deze globale daling van de activa draagt bij tot het stabiliseren van de emissiepremies. Bij CM-AM Short Term Bonds kochten we voornamelijk kortlopende effecten om het geld te beleggen dat we in de loop van de maand hebben opgehaald. De beleggingspercentages waren interessant voor het fonds, met een licht positief gemiddeld rendement.

## ANALYSE VAN DE PORTEFEUILLE

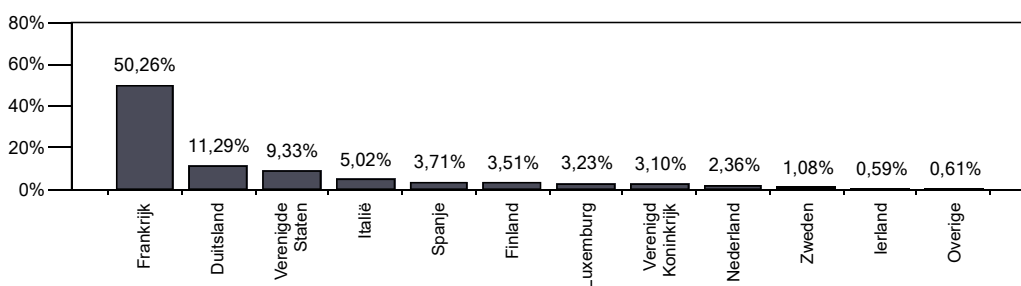
### Belangrijkste lijnen

GLDM SACHS GRP TV21-300424	7,03%
AKTIA EM 160123 0,1000%	3,50%
NEXITY BM 091222 0,7370%	3,10%
CE 130122 0,0000%	3,05%
VW LEA EP 041121 Z 0,0000%	3,04%
SOPRA BM 241123 EURIBO +0,8000	3,04%
PLA OM CD 050521 0,0000%	3,04%
URW 0%15-0122 ORNANE	2,78%
FINCAN EP 220721 Z 0,0000%	2,60%
VOLKSWAGEN LEASING TV20-161122	2,18%

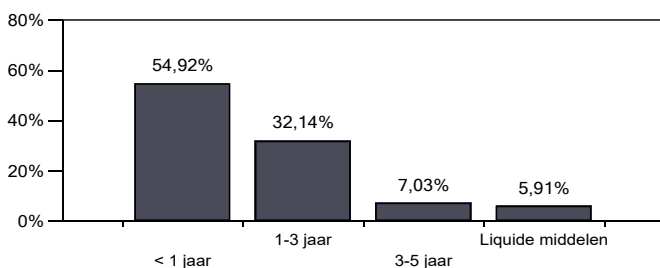
### Spreiding naar sectoren



### Geografische spreiding



### Spreiding naar vervalddag



### Spreiding van de portefeuille per Notering Lanng Termijn

AAA	AA	A	BBB	Non Invest. Grade	NR	Andere
	0,24%	11,74%	58,62%	23,49%		5,91%

Het document met essentiële informatie voor de belegger, het beheersproces en de prospectussen zijn beschikbaar op de website ([www.creditmutuel-am.eu](http://www.creditmutuel-am.eu)). Het document met essentiële informatie voor de belegger moet aan de intekenaar voorafgaand aan elke intekening worden overhandigd.

**Waarschuwing:** De informatie in dit document vormt op geen enkele wijze een beleggingsadvies en u raadtpleegt ze op uw eigen risico. Een belegging in een ICB kan risico's met zich meebrengen omdat de belegger de belegde bedragen mogelijk niet terugkrijgt. Als u wilt beleggen, kan een financieel adviseur u helpen bij het evalueren of de beleggingsoplossingen in lijn zijn met uw doelstellingen, uw kennis en ervaring van de financiële markten, uw activa en uw gevoeligheid voor risico's. Hij zal u ook op de hoogte brengen van potentiële risico's. Dit ICB mag niet worden aangeboden, verkocht of gecommuniceerd in de Verenigde Staten en het mag niet worden overgedragen naar de Verenigde Staten of overgedragen worden naar de Verenigde Staten (inclusief territoria in het bezit van de VS). Het mag rechtstreeks noch onrechtstreeks ten goede komen aan Amerikaanse natuurlijke personen of rechtspersonen, Amerikaanse staatsburgers of een zogenaamde US Person. Elke reproductie of elk gebruik van dit document is strikt verboden zonder de uitdrukkelijke toestemming van Crédit Mutuel Asset Management.