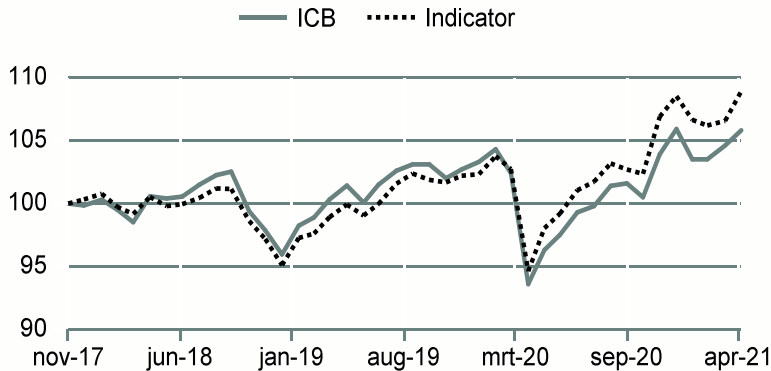


<b>Kerncijfers op :</b>	<b>30-4-2021</b>
IW :	€ 10,59
Netto activa :	€ 168.913.810,94

## PRESTATIES (bron: intern en/of SIX)

ICB inkomsten herbelegd



(Voortschrijdende periode)*	YTD**	3 maand*	6 maand*	1 jaar*	3 jaar*	5 jaar*	10 jaar*
ICB	-0,09%	2,22%	5,27%	9,85%	5,27%	-14,18%	-
Indicator	0,36%	2,15%	6,43%	11,09%	8,36%	19,42%	-

	2020	2019	2018	2017	2016
ICB	2,51%	7,71%	-3,90%	-	-
Indicator	6,03%	7,60%	-5,18%	-	-

Prestaties excl. kosten

Prestaties uit het verleden bieden geen garantie voor toekomstige prestaties.

### Historische volatiliteit (wekelijkse basis)

(Voortschrijdende periode)*	1 jaar	3 jaar	5 jaar
ICB	7,65%	7,41%	7,25%
Indicator	6,54%	6,30%	5,65%

\* Sinds de datum van de laatste IW

\*\*YTD : prestaties sinds de laatste IW van jaar n-1

Tot de liquidatiewaarde van 28 mei 2019 werd het fonds CM-AM CONVERTIBLES EURO beheerd door Milleis Investissements

## STATISTIQUES

Ratio rendement/risico bij voortschrijdende periode van 1 jaar*:	1,29%
Ratio rendement/risico bij voortschrijdende periode van 5 jaar*:	0,83%
Sharpe-ratio bij voortschrijdende periode van 5 jaar**:	0,30
Maximaal verlies bij voortschrijdende periode van 5 jaar*:	-14,23%

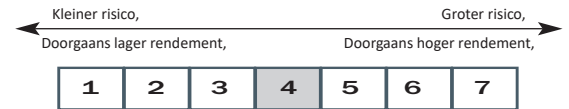
Globale gevoeligheid op dag van berekening IW:	3,47
% cumul effecten geëmitteerd door de groep:	0,00%
Aantal lijnen met effecten in de portefeuille:	71
Tracking error ex-post voorschrijdend jaar :	2,46%
	(interne bron)

\*Sinds de datum van de laatste IW

\*\*Referentiepercentage: EONIA Kapitalisatie

## KENMERKEN

Risico-en opbrengstindicator (SRRI)



Belangrijke risico's die de indicator niet weerspiegelt

Kredietrisico, tegenpartijrisico, Impact van technieken zoals derivaten

### Oriëntatie van het beheer

Deze icbe, die een compartiment van een SICAV is, heeft tot doel om over de aanbevolen beleggingshorizon na aftrek van de kosten op jaarbasis een beter resultaat neer te zetten dan haar referentie-indicator, de EXANE ECI ZONE EURO-index. De samenstelling van de icbe kan sterk afwijken van de spreiding van de referentie-indicator.

### Kenmerken van het beleggingsfonds

referentie-indicator :	Exane ECI-Euro
ISIN-code :	FR0013384617
Categorie :	Converteerbare obligaties
Rechtsvorm :	BEVEK naar Frans recht
Toewijzing van resultaten :	Kapitalisatie
Aanbevolen minimale beleggingsduur :	Meer dan 5 jaar
Feeder :	nee
Master :	Master :
Valorisatie :	Dagelijks
Beheerder(s) :	DUC Louis-Bertrand DELHAY Jean-Louis
Beheersmaatschappij :	CREDIT MUTUEL ASSET MANAGEMENT 4, rue Gaillon - 75002 Paris
Website :	www.creditmutuel-am.eu
Depositaris :	BFCM
Hoofdbewaarnemer :	BFCM 4, rue Frédéric-Guillaume Raiffeisen 67000 Strasbourg

Creatiedatum Deelbewijs : 28-5-2019

Het Beheersproces is beschikbaar op we website

### Intekeningen/Herinkopen

Effecten opgedeeld in duizendsten	
Minimale initiële inleg :	10 000 aandeel
Minimale bijkomende inleg :	1 duizendste van aandeel
Modaliteiten voor intekening en herinkoop :	
voor 12 h 00 op intrinsieke waarde niet bekend	
Instapkosten :	2,00% maximum
Uitstapkosten :	nihil

### Beheerkosten

Courante kosten laatste boekjaar : 0,50%

## BEHEERSCOMMENTAAR

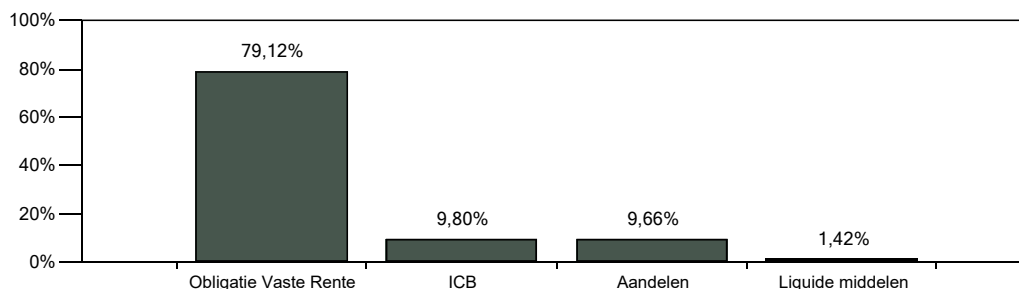
Alle ogen blijven gericht op de centrale banken. De ECB liet haar beleidsrente onveranderd en voerde geen enkele wijziging door in haar aankoopprogramma's. Aan de andere kant van de Atlantische Oceaan raakte de Fed noch aan de rentevoeten noch aan het tempo van haar aankopen. Centrale banken blijven zeer accommoderend, er zijn al zeer sterke budgettaire stimuli uitgewerkt (VS) of ze zitten er aan te komen (Europa). De combinatie met gunstig economisch nieuws wakkerde het thema van de inflatie opnieuw aan. De curves worden steiler: de kortetermijnrente blijft op haar niveau terwijl de langtermijnrente stijgt. Na deze stijging in de VS zien we nu hetzelfde in Europa, waar de Bund die door de grens van -0,20 % gaat. De primaire sector blijft door de goede gezondheid van de aandelenmarkten actief ondanks de aanhoudende sterke sectorale rotatie. Vijf nieuwe emissies deze maand: ASOS, TUI, Nexity, Dia Sorin en WM Smith. Het resultaatenseizoen is begonnen en de cijfers overtreffen in de meeste gevallen de verwachtingen.

## ANALYSE VAN DE PORTEFEUILLE

### Belangrijkste lijnen

DEUTSCH POST 0,05%217-300625CV	8,33%
SCHNEIDER ELECTR.0%20-150626CV	6,72%
UNION + (IC)	6,04%
RAG-STIFTUNG 0%20-170626 EXCH.	4,85%
SOITEC 0%20-011025 CONV.REGS	3,77%
SAFRAN 0,875%20-150527 OCEAN	3,70%
EDF 0%20-14092024 OCEANE	3,62%
PIRELLI C SPA 0%20-221225 CV	3,60%
AMADEUS IT GRP 1,5%20-0425 CV	3,05%
WORLDLINE 0%19-300726 OCEANE	2,52%

### Spreiding naar soort activa



### Spreiding van portefeuille naar notering Langetermijn

AAA	AA	A	BBB	Non Invest. Grade	NR	Andere
		15,51%	39,71%	19,24%	4,67%	20,87%

Het document met essentiële informatie voor de belegger, het beheersproces en de prospectussen zijn beschikbaar op de website ([www.creditmutuel-am.eu](http://www.creditmutuel-am.eu)). Het document met essentiële informatie voor de belegger moet aan de intekenaar voorafgaand aan elke intekening worden overhandigd.

**Waarschuwing:** De informatie in dit document vormt op geen enkele wijze een beleggingsadvies en u raadpleegt ze op uw eigen risico. Een belegging in een ICB kan risico's met zich meebrengen omdat de belegger de belegde bedragen mogelijk niet terugkrijgt. Als u wilt beleggen, kan een financieel adviseur u helpen bij het evalueren of de beleggingsoplossingen in lijn zijn met uw doelstellingen, uw kennis en ervaring van de financiële markten, uw activa en uw gevoeligheid voor risico's. Hij zal u ook op de hoogte brengen van potentiële risico's. Dit ICB mag niet worden aangeboden, verkocht of gecommmercialiseerd in de Verenigde Staten en het mag niet worden overgedragen naar de Verenigde Staten of overgedragen worden naar de Verenigde Staten (inclusief territoria in het bezit van de VS). Het mag rechtstreeks noch onrechtstreeks ten goede komen aan Amerikaanse natuurlijke personen of rechtspersonen, Amerikaanse staatsburgers of een zogenaamde US Person. Elke reproductie of elk gebruik van dit document is strikt verboden zonder de uitdrukkelijke toestemming van Crédit Mutuel Asset Management.